

PRIMARIA COMUNEI STOENESTI  
COD FISCAL 2541860  
JUDETUL VALCEA  
NR 1068 din 15.02.2016

JLG-STZ - 3948 - 2016 / 16.02.2016

C A T R E,

ADMINISTRATIA JUDETEANA A FINANTELOR PUBLICE VALCEA

SERVICIUL BUGET

Prin prezenta va inaintam alaturat darea de seama contabila a unitatii noastre pe ANUL 2015.



CONTABIL,  
N. TATULESCU,

MINISTERUL EDUCATIEI SI CERCETARII STIINTIFICE ,  
INSPECTORATUL SCOLAR JUDETEAN VALCEA  
SCOALA GIMNAZIALA STOENESTI  
COMUNA STOENESTI, JUD. VALCEA  
TEL. 0250/777515, C.F. 29055330

PRIMĂRIA COMUNEI STOENESTI  
JUDEȚUL VĂLCEA  
REGISTRATURĂ  
Nr. 1064  
Anul 2016... luna 02... ziua 15

NR. 186/10.02.2016

DECLARAȚIE

În conformitate cu art.30 din Legea nr.82/1991, subsemnatii Calinescu Mihaela în calitate de director și Florea Mariana Daniela în calitate de contabil al Solii Gimnaziale Stoenesti, ne asumăm răspunderea pentru întocmirea situațiilor financiare la 31.12.2015 și confirmăm ca :

- politicile contabile utilizate la întocmirea situațiilor financiare sunt în conformitate cu reglementările contabile aplicabile;
- situațiile financiare oferă o imagine fidelă a poziției financiare, a performanței financiare și a celorlalte informații referitoare la activitatea desfășurată;
- persoana juridică își desfășoară activitatea în condiții de continuitate.

Director,  
Calinescu Mihaela



Contabil,  
Florea Mariana Daniela

### **NOTA EXPLCATIVA NR.1**

#### **REFERITOR LA ACTIVELE FIXE NECORPORALE;**

In cursul trimestrului IV 2015 soldul la instalatii este in suma de 347.247 lei, la terenuri si cladiri suma de 109.687.442 lei . Situatiile financiare au fost intocmite in conformitate cu Legea nr.82/1991, republicata cu modificarile si completarile ulterioare si cu prevederile cuprinse in alte reglementari..

### **NOTA EXPLICATIVA NR.2**

#### **REFERITOR LA STOCURI;**

Soldul la stocuri este de 241.616 lei.

Situatiile financiare au fost intocmite in conformitate cu Legea nr.82/1991 republicata cu modificarile si completarile ulterioare si cu prevederile cuprinse in alte reglementari.

### **NOTA EXPLICATIVA NR.3**

#### **CU PRIVIRE LA CONTURILE IN TREZORERIE SI BANCII**

Conturile din trezorerie si banci comerciale in suma de 4.308.502 lei ,reprezinta 4.292.833 lei fondul de rulment si excedent buget local ,15.366 lei soldul de la autofinantate, 303 lei soldul la venituri cu destinatie speciala .

Situatiile financiare au fost intocmite in conformitate cu prevederile Legii nr.82/1991, republicata cu modificarile si completarile ulterioare si cu prevederile cuprinse in alte reglementari.

### **NOTA EXPLICATIVA NR.4**

#### **REFERITOR LA DATORII;**

**La finele trimestrului IV 2015 unitatea a inregistrat datorii in suma de 747.697 lei .**

**Situatiile financiare au fost intocmite in conformitate cu Legea nr.82/1991, republicata cu modificarile si completarile ulterioare si cu prevederile cuprinse in alte reglementari.**

**NOTA EXPLICATIVA NR. 5**  
**REFERITOR LA CREANTELE BUGETARE.**

La finele trimestrului IV 2015 ,a ramas un debit de 295.523 lei ,debit ce se va urmarii in perioada urmatoare,se vor lua masuri de incasare (instiintari de plata,popriri).

Situatiile financiare au fost intocmite in conformitate cu Legea nr.82/1991,publicata cu modificarile si completarile ulterioare si cu prevederile cuprinse in alte reglementari.

**NOTA EXPLICATIVA NR.6**

**REFERITOR LA REZERVE FONDURI**

La finele trimestrului IV 2015 ,soldul de la contul 100,101,131 s-a diminuat cu suma de 530.160 lei fata de soldul de la inceputul anului.Situatiile financiare au fost intocmite in conformitate cu prevederile Legii nr.82/1991,publicata cu modificarile si completarile ulterioare si cu prevederile cuprinse in alte reglementari.

**NOTA EXPLICATIVA NR. 7**

**REFERITOR LA EXECUTIA BUGETULUI DE VENITURI SI CHELTUIELI;**

In bugetul local la partea de venituri s- a programat pe ANUL 2015 suma de 15.103.610 lei ,iar la finele s-a realizat la venituri suma de 9.332.097 lei iar la cheltuieli suma de 5.604.303 lei.

Situatiile financiare au fost intocmite in conformitate cu prevederile Legii nr.82/1991,publicata cu modificarile si completarile ulterioare si cu prevederile cuprinse in alte reglementari.

**NOTA EXPLICATIVA NR. 8**

**REFERITOR LA EXECUTIA DE VENITURI SI CHELTUIELI  
FINANTATA PARTIAL DIN VENITURI PROPRII SI SUBVENTII DE LA BUGETUL LOCAL**

A fost programata pe anul 2015 atat la partea de venituri cat si la partea de cheltuieli suma de 170.000 lei , s-au incasat venituri in suma de 60.195 lei si s-au efectuat cheltuieli in suma de 60.744 lei.

Situatiile financiare au fost intocmite in conformitate cu Legea nr.82/1991 publicata cu modificarile si completarile ulterioare si cu prevederile cuprinse in alte reglementari.

**NOTA EXPLICATIVA NR. 9  
REFERITOR LA CONCLUZII**

Pe toata perioada anului 2015 s-a urmarit incasarea veniturilor proprii, incadrarea in creditele bugetare a cheltuielilor care s-au efectuat,s-au intocmit referate pentru rectificare buget pentru mentinerea echilibrului dintre venituri si cheltuieli.

PRIMAR,  
GH.DUMBRAVA,



CONTABIL,  
N.TATULESCU,


SITUATIA FLUXURILOR DE TREZORERIE

31.12.2015  
la Anexa 3

| DENUMIRE INDICATOR  | Cod<br>rend | TOTAL      | 5311 CASA | Buget de stat<br>ct<br>5200100/770<br>0000 | Buget local ct<br>5210100/77000<br>00 | Buget asigurari<br>sociale de<br>stat<br>5250101+<br>5250107<br>0000 | Buget asigurari<br>pentru<br>5740101+<br>5740107<br>0000 | Buget Fond<br>de<br>5750100/770<br>000 | Buget Fond<br>de<br>5760100/770<br>000 | Buget<br>trezoreria<br>statului<br>5240100/7<br>7000000 | Buget instituti<br>publice<br>venituri proprii<br>si subvenții<br>5610100/7700<br>000 | Buget instituti<br>publice<br>venituri proprii<br>si subvenții<br>5620101/77000<br>00 | Buget instituti<br>imputuniri<br>interne si<br>externe<br>5130301+51<br>30305+51303<br>0000 | Buget fonduri<br>externe<br>nerambursabile<br>Sursa<br>DJSI 50600/770<br>0000 | TOTAL     | alte      | 5042      | 5064 lege<br>ARH | 5006 TX<br>ALOCATI<br>1 | 550.1<br>300.303 | 550.3<br>DONATI |           |           |           |
|---|-------------|------------|-----------|--|---------------------------------------|--|--|--|--|---|---|---|---|---|-----------|-----------|-----------|------------------|-------------------------|------------------|-----------------|-----------|-----------|-----------|
| <b>A</b>  | <b>B</b>    | <b>1</b>   | <b>2</b>  | <b>3</b>                                   | <b>4</b>                              | <b>5</b>   | <b>6</b>   | <b>7</b>                               | <b>8</b>                               | <b>9</b>  | <b>10</b>   | <b>11</b>   | <b>12</b>   | <b>13</b>   | <b>14</b> | <b>15</b> | <b>16</b> | <b>17</b>        | <b>18</b>               | <b>19</b>        | <b>20</b>       | <b>21</b> | <b>22</b> | <b>23</b> |
| I. NUMERAR DIN ACTIVITATEA OPERATIONALA   | 1           |            |           |  |                                       |  |  |  |  |   |   |   |   |   |           |           |           |                  |                         |                  |                 |           |           |           |
| 1. INCASARI   | 2           | 11,424,517 | 1,179,339 |  | 9,332,097                             |  |  |  |  |   |   |   | 60,915  | 850,677   |           | 1,489     |           |                  |                         |                  |                 |           |           |           |
| 2. PLATI  | 3           | 4,600,112  | 1,179,339 | 1,048                                      | 3,358,540                             |  |  |  |  |   |   |   | 60,744  |   |           | 1,489     |           |                  |                         |                  |                 |           |           |           |
| 3. Numerar net din activ. Operational (rd.02)   | 4           | 6,824,405  | 0         | -1,048                                     | 5,973,557                             |  |  |  |  |   |   |   | 171   | 850,677   |           | 0         |           |                  |                         |                  |                 |           |           |           |
| II. NUMERAR DIN ACTIV. DE INVESTITII  | 5           |            |           |  |                                       |  |  |  |  |   |   |   |   |   |           |           |           |                  |                         |                  |                 |           |           |           |
| 1. INCASARI   | 6           | 0          |           |  |                                       |  |  |  |  |   |   |   |   |   |           |           |           |                  |                         |                  |                 |           |           |           |
| 2. PLATI  | 7           | 2,993,449  |           |  | 2,142,772                             |  |  |  |  |   |   |   |   |   |           |           |           |                  |                         |                  |                 |           |           |           |
| 3. Numerar net din activ. Operational (rd.06)   | 8           | -2,993,449 | 0         | 0  | -2,142,772                            |  |  |  |  |   |   |   |   |   |           |           |           |                  |                         |                  |                 |           |           |           |
| III. NUMERAR DIN ACTIVITATEA DE FINANTARE   | 9           |            |           |  |                                       |  |  |  |  |   |   |   |   |   |           |           |           |                  |                         |                  |                 |           |           |           |
| 1. INCASARI   | 10          | 0          |           |  |                                       |  |  |  |  |   |   |   |   |   |           |           |           |                  |                         |                  |                 |           |           |           |
| 2. PLATI  | 11          | 102,991    |           |  | 102,991                               |  |  |  |  |   |   |   |   |   |           |           |           |                  |                         |                  |                 |           |           |           |
| 3. Numerar net din activ. de finantare (rd.10-rd.12)  | 12          | -102,991   | 0         |  | -102,991                              |  |  |  |  |   |   |   |   |   |           |           |           |                  |                         |                  |                 |           |           |           |
| IV. CRESTEREA (DESCRETEREA) NETA (DE NUMERAR SI ECHIVALENT DE NUMERAR (rd.04+rd.08+rd.12))        | 13          | 3,727,965  | 0         | -1,048                                     | 3,727,794                             |  |  |  |  |   |   |   | 171   | 850,677   |           | 0         |           |                  |                         |                  |                 |           |           |           |
| V. NUMERAR SI ECHIVALENT DE NUMERAR LA INCEPUTUL ANULUI   | 14          | 581,214    |           |  | 565,039                               |  |  |  |  |   |   |   | 15,195  | 677   |           | 303       |           |                  |                         |                  |                 |           |           |           |
| sume recuperate din excedentul anului prec  | 14.1        | 208,000    |           |  | 208,000                               |  |  |  |  |   |   |   |   |   |           |           |           |                  |                         |                  |                 |           |           |           |
| sume utilizate din excedentul anului prec   | 14.2        | 208,000    |           |  | 208,000                               |  |  |  |  |   |   |   |   |   |           |           |           |                  |                         |                  |                 |           |           |           |
| sume utilizate din disponibilitati neutilizate la finele anului prec                              | 14.3        | 677        | x         | x  |                                       | x  | x  | x                                      | x                                      | x   | x   |   |   | 677   | x         |           |           |                  |                         |                  |                 |           |           |           |
| VI. NUMERAR SI ECHIVALENT DE NUMERAR LA SFARSITUL PERIOADEI (rd.13+rd.14) din care: (soft fiscal) | 15          | 4,308,502  | 0         | -1,048                                     | 4,292,833                             |  |  |  |  |   |   |   | 15,366  | 0   |           | 303       |           |                  |                         |                  |                 |           |           |           |

Conducatorul compartimentului  
financiar contabil  
TATULESCU MICOLETA

Viza trezorerie




SITUATIA FLUXURILOR DE TREZORERIE  
31 DECEMBRIE 2015

pag.: 1 lei -

| COD    | DENUMIRE INDICATORI   | Total      | Casa      | Buget de stat ct. 5200100/7700000 | Buget local ct. 5210100/7700000 | Buget asigurarilor sociale de stat ct. 5250101+/5250102/7700000 | Buget asigurarilor pentru somaj ct. 5740101+/5740102/7700000 | Buget Fond national unic de asigurari sociale de sanatate ct. 5710100/7700000 | Buget Fond pentru mediu ct. 5750100/7700000 | Buget trezoreria statului ct. 5240100/7700000 | Buget institutiilor publice financiare din venituri proprii ct. 5600101/7700000 | Buget institutiilor publice financiare din venituri proprii si subvenții ct. 5610100/7700000 | Buget activitati financiare din venituri proprii si buget activitati de privatizare ct. 5620101/7700000 | Buget imprumuturi interne si externe ct. 5130101+/5160101+/5170101+/5130302+/5140301+/5140302+/5160301+/5160302+/5170301+/5170302/7700000 | Buget fonduri externe nerambursabile (bursa D) ct. 5150103+/5150600/7700000 | Alte disponibilitati (ct. 5300) |
|--------|---|------------|-----------|-----------------------------------|---------------------------------|---|--|---|---|---|---|--|---|---|---|---------------------------------|
| 03002  | 1. Incasari   | 11.424.517 | 1.179.339 |                                   | 9.332.097                       |   |  |   |   |   |   |  |   | 60.915  | 850.677   | 1.489                           |
| 03003  | 2. Plati  | 4.600.112  | 1.179.339 | 1.048                             | 3.358.540                       |   |  |   |   |   |   |  |   | 60.744  | 850.677   | 1.489                           |
| 03004  | 3. Numerar net din activitatea operationala (rd 02-rd 03)   | 6.824.405  |           | -1.048                            | 5.975.557                       |   |  |   |   |   |   |  |   | 171   | 850.677   |                                 |
| 03007  | 2. Plati  | 2.993.449  |           |                                   | 2.142.772                       |   |  |   |   |   |   |  |   |   | 850.677   |                                 |
| 03008  | 3. Numerar net din activitatea de investitii (rd 06-07)   | -2.993.449 |           |                                   | -2.142.772                      |   |  |   |   |   |   |  |   |   | -850.677  |                                 |
| 03011  | 2. Plati  | 102.991    |           |                                   | 102.991                         |   |  |   |   |   |   |  |   |   |   |                                 |
| 03012  | 3. Numerar net din activitatea de finantare (rd 10-rd 11)   | -102.991   |           |                                   | -102.991                        |   |  |   |   |   |   |  |   |   |   |                                 |
| 03013  | IV.CRESTEREA (DESCRISTEREA) NETA DE NUMERAR SI ECHIVALENTE DE NUMERAR (rd 04+rd 08+rd 12)   | 3.727.965  |           | -1.048                            | 3.727.794                       |   |  |   |   |   |   |  |   | 171   | 677   |                                 |
| 03014  | V. NUMERAR SI ECHIVALENTE DE NUMERAR LA INCEPUTUL ANULUI  | 581.214    |           |                                   | 565.039                         |   |  |   |   |   |   |  |   |   |   |                                 |
| 030141 | -sume recuperate din excedentul anului precedent/sume virate din fondul spitalului in excedent**  | 208.000    |           |                                   | 208.000                         |   |  |   |   |   |   |  |   |   |   |                                 |
| 030142 | -sume utilizate din excedentul anului precedent/sume transferate din excedent la bugetul local/sume transferate din excedent pentru constituirea de depozite in trezorerie*** | 308.000    |           |                                   |                                 |   |  |   |   |   |   |  |   |   |   |                                 |
| 030143 | Sume transferate din disponibilul neutilizat la finele anului precedent***  | 677        |           |                                   |                                 |   |  |   |   |   |   |  |   | 15.198  | 677   | 303                             |
| 03015  | VINUMERAR SI ECHIVALENTE DE NUMERAR LA SFARSITUL PERIOADEI (rd.13+rd.14+rd.14.1-rd.14.2-rd.14.3)  | 4.308.502  |           | -1.048                            | 4.292.833                       |   |  |   |   |   |   |  |   | 15.366  | 677   | 303                             |

Viza trezoreriei

Conducatorul compartimentului  
financiar- contabil



SITUATIA FLUXURILOR DE TREZORERIE  
31 DECEMBRIE 2015

pag.: 1 - lei -

| COD   | DENUMIRE INDICATORI  | Total | Casa in valuta | Alte disponibilitati |
|-------|--|-------|----------------|----------------------|
| 04002 | 1. Incasari  | 878   |                | 878                  |
| 04003 | 2. Plati   | 872   |                | 872                  |
| 04004 | 3. Numerar net din activitatea operationala (rd.02-rd.03)                              | 6     |                | 6                    |
| 04013 | IV CRESTERA (DESCRESTERA) NETA DE NUMERAR SI ECHIVALENT DE NUMERAR (rd.04+rd.08+rd.12) | 6     |                | 6                    |
| 04014 | V NUMERAR SI ECHIVALENT DE NUMERAR LA INCEPUTUL PERIOADEI                              | 4.589 |                | 4.589                |
| 04017 | VI NUMERAR SI ECHIVALENT DE NUMERAR LA FINELE PERIOADEI(rd.13+14+15-16)                | 4.595 |                | 4.595                |

Conducatorul institutiei



Conducatorul compartimentului  
financiar- contabil



BILANT  
31 DECEMBRIE 2015

pag.: 1 - lei -

| COD   | DENUMIRE INDICATORI  | SOLD LA INCEPUTUL PERIOADEI | SOLD LA SFARSITUL PERIOADEI |
|-------|--|-----------------------------|-----------------------------|
| 01004 | 2.Instalatii tehnice, mijloace de transport, animale, plantatii, mobilier, aparatura birotica si alte active corporale (ct.2130100+2130200+2130300+2130400+2140000+2310000-2810300-2810400-2910300-2910400-2930200*)   | 164.704                     | 347.247                     |
| 01005 | 3.Terenuri si cladiri (ct.2110100+2110200+2120000+2310000-2810100-2810200-2910100-2910200-2930200)   | 85.421.001                  | 109.687.442                 |
| 01015 | 7.TOTAL ACTIVE NECURENTE (rd.03+04+05+06+07+09)  | 85.585.705                  | 110.034.689                 |
| 01019 | 1.Stocuri (ct.3010000+3020100+3020200+3020300+3020400+3020500+3020600+3020700+3020800+3020900+3030100+3030200+3040100+3040200+3050100+3050200+3070000+3090000+3310000+3320000+3410000+3450000+3460000+3470000+3490000+3510100+3510200+3540100+3540500+3540600+3560000+3570000+3580000+3590000+3610000+3710000+3810000+/-3480000+/-3780000-3910000-3920100+3920200-3930000-3940100-3940500-3940600-3950100-3950200-3950300-3950400-3950600-3950700-3950800-3960000-3970000-3980000)   | 186.375                     | 241.616                     |
| 01021 | Creante din operatiuni comerciale, avansuri si alte decontari (ct.2320000+2340000+4090101+4090102+4110101+4110108+4130100+4180000+4250000+4280102+4610101+4610109+4730109**+4810101+4810102+4810103+4810200+4810300+4810900+4820000+4830000+4890000-4910100-4960100+5120800) din care:   | 12.427                      | 1.288.411                   |
| 01023 | Creante bugetare (ct.4310100**+4310200**+4310300**+4310400**+4310500**+4310700**+4370100**+4370200**+4370300**+4420400+4420800**+4440000**+4460000**+4480200+4610102+4630000+4640000+4650100+4650200+4660401+4660402+4660500+4660900+4810101**+4810102**+4810103**+4810900**+4820000** -4970000), din care:  | 257.064                     | 295.523                     |
| 01024 | Creantele bugetului general consolidat (ct.4630000+4640000+4650100+4650200+4660401+4660402+4660500+4660900-4970000)  | 257.064                     | 295.523                     |
| 01025 | Creante din operatiuni cu fonduri externe nerambursabile si fonduri de la buget (ct.4500100+4500300+4500501+4500502+4500503+4500504+4500505+4500700+4510100+4510300+4510500+4530100+4540100+4540301+4540302+4540501+4540502+4540503+4540504+4550100+4550301+4550302+4550303+4560100+4560303+4560309+4570100+4570201+4570202+4570203+4570205+4570206+4570209+4570301+4570302+4570309+4580100+4580301+4580302+4610103+4730103**+4740000+4760000), din care:  | 1.075.642                   | 3.666.042                   |
| 01030 | Total creante curente (rd.21+23+25+27)   | 1.345.133                   | 5.249.976                   |
| 01033 | Conturi la trezorerie, casa in lei. (ct.5100000+5120101+5120501+5130101+5130301+5130302+5140101+5140301+5140302+5150101+5150103+5150301+5150500+5150600+5160101+5160301+5160302+5170101+5170301+5170302+5200100+5210100+5210300+5230000+5250101+5250102+5250301+5250302+5250400+5260000+5270000+5280000+5290101+5290201+5290301+5290400+5290901+5310101+5500101+5520000+5550101+5550400+5570101+5580101+5580201+5590101+5600101+5600300+5600401+5610100+5610300+5620101+5620300+5620401+5710100+5710300+5710400+5740101+5740102+5740301+5740302+5740400+5750100+5750300+5750400-7700000) | 581.214                     | 4.308.502                   |
| 01035 | Conturi la institutii de credit, BNR, casa in valuta (ct.5110101+5110102+  |                             |                             |

| COD    | DENUMIRE INDICATORI  | SOLD LA<br>INCEPUTUL<br>PERIOADEI | SOLD LA<br>SFARSITUL<br>PERIOADEI |
|--------|--|-----------------------------------|-----------------------------------|
|        | 5120102+5120402+5120502+5130102+5130202+5140102+5140202+<br>5150102+5150202+5150302+5160102+5160202+5170102+5170202+<br>5290102+5290202+5290302+5290902+5310402+5410102+5410202+<br>5500102+5550102+5550202+5570202+5580102+5580202+5580302+<br>5580303+5590102+5590202+5600102+5600103+5600402+5620102+<br>5620103+5620402) | 4.589                             | 4.595                             |
| 01040  | Total disponibilitati si alte valori (rd.33+33.1+35+35.1)  | 585.803                           | 4.313.097                         |
| 01045  | 7.TOTAL ACTIVE CURENTE (rd.19+30+31+40+41+41.1+42)   | 2.117.311                         | 9.804.689                         |
| 01046  | 8.TOTAL ACTIVE (rd.15+45)  | 87.703.016                        | 119.839.378                       |
| 01052  | 1.Sume necurente - sume ce urmeaza a fi platite dupa o perioada<br>mai mare de un an (ct.2690200+4010200+4030200+4040200+<br>4050200+4280201+4620201+4620209+5090000), din care:   | 4.589                             | 4.595                             |
| 01054  | 2.Imprumuturi pe termen lung (ct.1610200+1620200+1630200+<br>1640200+1650200+1660201+1660202+1660203+1660204+<br>1670201+1670202+1670203+1670208+1670209-1690200)  | 25.369                            | 765.000                           |
| 01058  | TOTAL DATORII NECURENTE (rd.52+54+55)  | 29.958                            | 769.595                           |
| 01060  | 1.Datorii comerciale, avansuri si alte decontari (ct.2690100+4010100+<br>4030100+4040100+4050100+4080000+4190000+4620101+4620109+<br>4730109+4810101+4810102+4810103+4810200+4810300+4810900+<br>4820000+4830000+4890000+5090000+5120800), din care:   | 480.504                           | 2.062.434                         |
| 010601 | Decontari privind incheiere executiei bugetului de stat din anul curent<br>(ct.4890000)  |                                   | 1.048                             |
| 01061  | Datorii comerciale si avansuri (ct.4010100+4030100+4040100+<br>4050100+4080000+4190000+4620101), din care:   | 477.721                           | 783.497                           |
| 01062  | 2.Datorii catre bugete (ct.4310100+4310200+4310300+4310400+4310500+<br>4310700+4370100+4370200+4370300+4400000+4410000+4420300+<br>4420800+4440000+4460000+4480100+4550501+4550502+4550503+<br>4620109+4670100+4670200+4670300+4670400+4670500+4670900+<br>4730109+4810900+4820000),din care:                                | 41.691                            | 51.990                            |
| 010631 | Contributii sociale (ct.4310100+4310200+4310300+4310400+4310500+<br>4310700+4370100+4370200+4370300)   | 32.157                            | 37.971                            |
| 01071  | 5.Imprumuturi pe termen lung - sume ce urmeaza a fi platite in cursul<br>exercitiului curent (ct.1610100+1620100+1630100+1640100+1650100+<br>1660101+1660102+1660103+1660104+1670101+1670102+1670103+<br>1670108+1670109+1680100+1680200+1680300+1680400+1680500+<br>1680701+1680702+1680703+1680708+1680709-1690100)        |                                   | 104.089                           |
| 01072  | 6.Salariile angajatilor (ct.4210000+4230000+4260000+4270100+4270300+<br>4280101)   | 61.961                            | 74.336                            |
| 01073  | 7.Alte drepturi cuvenite altor categorii de persoane (pensii, indemnizatii de<br>somaj, burse) (ct.4220100+4220200+4240000+4260000+4270200+<br>4270300+4290000+4380000), din care:   | 42.880                            | 58.914                            |
| 01075  | 9.Provizioane (ct.1510101+1510102+1510103+1510104+1510108)   | 399.040                           |                                   |
| 01078  | 10.TOTAL DATORII CURENTE (rd.60+62+65+70+71+72+73+74+75)   | 1.026.076                         | 2.351.763                         |
| 01079  | 11.TOTAL DATORII (rd.58+78)  | 1.056.034                         | 3.121.358                         |
| 01080  | 12.ACTIVE NETE = TOTAL ACTIVE - TOTAL DATORII = CAPITALURI<br>PROPRII (rd.80=rd.46-79=rd.90)   | 86.646.982                        | 116.718.020                       |
| 01084  | 1.Rezerve, fonduri (ct.1000000+1010000+1020101+1020102+1030000+<br>1040101+1040102+1050100+1050200+1050300+1050400+1050500+<br>1060000+1320000+1330000+1390100)  | 71.350.663                        | 92.332.629                        |
| 01085  | 2.Rezultatul reportat (ct.1170000-sold creditor)   | 11.207.363                        | 15.553.198                        |
| 01087  | 4.Rezultatul patrimonial al exercitiului (ct.1210000-sold creditor)  | 4.088.956                         | 8.832.193                         |

| COD   | DENUMIRE INDICATORI                            | SOLD LA<br>INCEPUTUL<br>PERIOADEI | SOLD LA<br>SFARSITUL<br>PERIOADEI |
|-------|--|-----------------------------------|-----------------------------------|
| 01090 | 6.TOTAL CAPITALURI PROPRII (rd.84+85-86+87-88) | 86.646.982                        | 116.718.020                       |

Conducatorul institutiei

Conducatorul compartimentului  
financiar- contabil

CONTUL DE REZULTAT PATRIMONIAL  
31 DECEMBRIE 2015

pag.: 1 - lei -

| COD   | DENUMIRE INDICATORI   | An precedent | An curent  |
|-------|---|--------------|------------|
| 02002 | 1.Venituri din impozite, taxe, contributiile de asigurari si alte venituri ale bugetelor (ct.7300100+7300200+7310100+7310200+7320100+7330000+7340000+7350100+7350200+7350300+7350400+7350500+7350600+7360100+7390000+7450100+7450200+7450300+7450400+7450500+7450900+7460100+7460200+7460300+7460900) | 4.910.973    | 5.298.569  |
| 02003 | 2.Venituri din activitati economice (ct.7210000+7220000+7510100+7510200+/-7090000)  | 34.262       | 71.289     |
| 02004 | 3.Finantari, subventii, transferuri, alocatii bugetare cu destinatie speciala (ct.7510500+7710000+7720100+7720200+7740100+7740200+7750000+7760000+7780000+7790101+7790109)  | 4.649.130    | 6.675.776  |
| 02005 | 4.Alte venituri operationale (ct.7140000+7180000+7500000++7510300+7510400+7810200+7810300+7810401+7810402+7770000)  | 568.782      | 588.230    |
| 02006 | TOTAL VENITURI OPERATIONALE (rd.02+03+04+05)  | 10.163.147   | 12.633.864 |
| 02008 | 1.Salarii si contributiile sociale aferente angajatilor (ct.6410000+6420000+6450100+6450200+6450300+6450400+6450500+6450600+6450800+6460000+6470000)  | 1.600.278    | 1.708.929  |
| 02009 | 2.Subventii si transferuri (ct.6700000+6710000+6720000+6730000+6740000+6750000+6760000+6770000+6780000+6790000)   | 516.313      | 637.889    |
| 02010 | 3.Stocuri, consumabile, lucrari si servicii executate de terti (ct.6010000+6020100+6020200+6020300+6020400+6020500+6020600+6020700+6020800+6020900+6030000+6060000+6070000+6080000+6090000+6100000+6110000+6120000+6130000+6140000+6220000+6230000+6240100+6240200+6260000+6270000+6280000+6290100)   | 878.581      | 969.953    |
| 02011 | 4.Cheltuieli de capital, amortizari si provizioane (ct.6290200+6810100+6810200+6810300+6810401+6810402+6820101+6820109+6820200+6890100+6890200)   | 3.068.275    | 387.141    |
| 02013 | TOTAL CHELTUIELI OPERATIONALE (rd.08+09+10+11+12)   | 6.063.447    | 3.703.912  |
| 02015 | - EXCEDENT (rd.06-rd.13)  | 4.099.700    | 8.929.952  |
| 02018 | V. CHELTUIELI FINANCIARE (ct.6630000+6640000+6650100+6650200+6660000+6670000+6680000+6690000+6860300+6860400+6860800)   | 10.122       | 96.711     |
| 02021 | - DEFICIT (rd.18-rd.17)   | 10.122       | 96.711     |
| 02023 | - EXCEDENT (rd.15+20-16-21)   | 4.089.578    | 8.833.241  |
| 02031 | - EXCEDENT (rd.23+28-24-29)   | 4.089.578    | 8.833.241  |



Conducatorul compartimentului  
financiar- contabil

## DISPONIBIL DIN MIJLOACE CU DESTINATIE SPECIALA

31 DECEMBRIE 2015

- lei -

| DENUMRE INDICATORI   | COD   | DISPONIBIL<br>LA INCEPUTUL<br>ANULUI | INCASARI | PLATI | DISPONIBIL<br>LA SFARSITUL<br>PERIOADEI |
|--|-------|--------------------------------------|----------|-------|---|
| TOTAL (rd.02 la 15)  | 05001 | 4.589                                | 878      | 873   | 4.594                                   |
| - Garantii materiale retinute gestionarilor<br>conform Legii nr.22/1969<br>(ct.5500101,ct.5500102/analitice distincte) | 05003 | 4.589                                | 878      | 873   | 4.594                                   |

Conducatorul institutiei

Conducatorul compartimentului  
financiar-contabil

**Situatia modificarilor in structura  
activelor nete/capitalurilor  
31 decembrie 2015**

Anexa 34

pag.: 1 -lei-

| Denumirea elementului<br>de capital   | Cod   | Sold la<br>inceputul<br>anului | Cresteri   | Reduceri   | Sold la<br>sfarsitul<br>anului |
|---|-------|--------------------------------|------------|------------|--------------------------------|
| A   | B     | 1                              | 2          | 3          | 4                              |
| Fondul bunurilor care alcatuiesc domeniul public al unitatilor administrativ-teritoriale (ct.1030000) | 25004 | 71.300.612                     | 17.804.746 |            | 89.105.358 ✓                   |
| Fondul bunurilor care alcatuiesc domeniul privat al unitatilor administrativ-teritoriale (ct.1040000) | 25005 | 50.051                         | 3.177.220  |            | 3.227.271 ✓                    |
| Rezerve din reevaluare (ct.1050100,1050200,1050300,1050400,1050500)                                   | 25006 |                                | 20.755.662 | 20.755.662 |                                |
| Rezultatul reportat (ct.1170000 - sold creditor)  | 25017 | 11.207.363                     | 4.345.835  |            | 15.553.198 ✓                   |
| Rezultatul patrimonial al exercitiului (ct.1210000 - sold creditor)                                   | 25019 | 4.088.956                      | 8.832.193  | 4.088.956  | 8.832.193 ✓                    |
| Total capitaluri proprii(rd.01 la 17 - rd.18+rd.19-rd.20)   | 25021 | 86.646.982                     |            |            | 116.718.020 ✓                  |



CONTABIL  
ZF

VENITURILE ȘI CHELTUIELILE BUGETELOR  
LOCALE PE UNITĂȚI ADMINISTRATIVE TERITORIALE

31 decembrie 2015

- lei -

| Denumire Indicatori  | Cod Indicator | Nr. rand | Prevederi Anuale | Realizat  |
|--|---------------|----------|------------------|-----------|
| A  | B             | C        | 1                | 2         |
| I. COMUNE  | 000102        | 24001    |                  |           |
| VENITURI TOTAL   |               |          | 15.103.610       | 9.332.097 |
| Venituri proprii   | 4802          | 24002    | 1.375.600        | 1.136.110 |
| I. Venituri curente, din care:   | 000202        | 24003    | 5.632.930        | 5.362.297 |
| a) Cote și sume defalcate din impozitul pe venit   | 0402          | 24004    |                  |           |
| -cote defalcate din impozitul pe venit   | 040201        | 24005    | 234.000          | 195.069   |
| -sume alocate din cotele defalcate din impozitul pe venit pentru echilibrarea bugetelor locale   | 040204        | 24006    |                  |           |
|  |               |          | 459.000          | 452.008   |
| b) Sume defalcate din taxa pe valoarea adăugată  | 1102          | 24007    |                  |           |
| -sume defalcate din taxa pe valoarea adăugată pentru finanțarea cheltuielilor descentralizate la nivelul comunelor, orașelor, municipiilor și sectoarelor Municipiului București | 110202        | 24009    |                  |           |
|  |               |          | 1.852.000        | 1.820.857 |
| -sume defalcate din taxa pe valoarea adăugată pentru drumuri   | 110205        | 24011    |                  |           |
|  |               |          | 124.000          | 124.000   |
| -sume defalcate din taxa pe valoarea adăugată pentru echilibrarea bugetelor locale   | 110206        | 24012    |                  |           |
|  |               |          | 2.281.330        | 2.281.330 |
| 4. Subvenții de la alte nivele ale administrației publice  | 420002        | 24022    |                  |           |
|  |               |          | 4.979.680        | 1.872.737 |
| -subvenții de la bugetul de stat   | 4202          | 24023    |                  |           |
|  |               |          | 932.000          | 975.507   |
| -subvenții de la alte administrații  | 4302          | 24024    |                  |           |
|  |               |          | 4.047.680        | 897.230   |
| 5. Sume primite de la UE/alti donatori în contul plăților efectuate și prefinanțări  | 4502          | 240241   |                  |           |
|  |               |          | 4.491.000        | 2.097.063 |
| CHELTUIELI TOTAL   | 5002          | 24025    | 15.301.610       | 5.604.303 |
| Excedent   | 9802          | 24026    |                  | 3.727.794 |
| Deficit  | 9902          | 24027    | -198.000         |           |
| CORELAȚII  | 000102        | 24112    |                  |           |
| VENITURI TOTAL   |               |          | 15.103.610       | 9.332.097 |
| Venituri proprii   | 4802          | 24113    | 1.375.600        | 1.136.110 |
| I. Venituri curente, din care:   | 000202        | 24114    | 5.632.930        | 5.362.297 |
| a) Cote și sume defalcate din impozitul pe venit   | 0402          | 24115    |                  |           |
| -cote defalcate din impozitul pe venit   | 040201        | 24116    | 234.000          | 195.069   |
| -sume alocate din cotele defalcate din impozitul pe venit pentru echilibrarea bugetelor locale   | 040204        | 24117    |                  |           |
|  |               |          | 459.000          | 452.008   |
| b) Sume defalcate din taxa pe valoarea adăugată  | 1102          | 24118    |                  |           |
|  |               |          | 4.257.330        | 4.226.187 |
| -sume defalcate din taxa pe valoarea   | 110202        | 24120    |                  |           |

**VENITURILE SI CHELTUIELILE BUGETELOR  
LOCALE PE UNITATI ADMINISTRATIV TERITORIALE**

31 decembrie 2015

- lei -

| Denumire Indicatori   | Cod Indicator | Nr. rand | Prevederi Anuale | Realizat  |
|---|---------------|----------|------------------|-----------|
| A   | B             | C        | 1                | 2         |
| adaugata pentru finantarea cheltuielilor descentralizate la nivelul comunelor, oraselor, municipiilor si sectoarelor Municipiului Bucuresti |               |          | 1.852.000        | 1.820.857 |
| -sume defalcate din taxa pe valoarea adaugata pentru drumuri  | 110205        | 24122    | 124.000          | 124.000   |
| -sume defalcate din taxa pe valoarea adaugata pentru echilibrarea bugetelor locale  | 110206        | 24123    |                  |           |
|   |               |          | 2.281.330        | 2.281.330 |
| 4. Subventii de la alte nivele ale administratiei publice   | 420002        | 24133    |                  |           |
|   |               |          | 4.979.680        | 1.872.737 |
| -subventii de la bugetul de stat  | 4202          | 24134    | 932.000          | 975.507   |
| -subventii de la alte administratii   | 4302          | 24135    | 4.047.680        | 897.230   |
| 5. Sume primite de la UE/alti donatori in contul platilor efectuate si prefinantari   | 4502          | 241351   |                  |           |
|   |               |          | 4.491.000        | 2.097.063 |
| <b>CHELTUIELI TOTAL</b>   | 5002          | 24136    | 15.301.610       | 5.604.303 |
| Excedent  | 9802          | 24137    |                  | 3.727.794 |
| Deficit   | 9902          | 24138    | -198.000         |           |

Conducatorul institutiei



Conducatorul compartimentului  
financiar- contabil



Situatia activelor si datoriilor institutiilor publice  
din administratia locala  
31 DECEMBRIE 2015

pag.: 1 - lei -

| COD   | DENUMIRE INDICATORI  | Sold la inceputul<br>anului | Sold la sfarsitul<br>perioadei |
|-------|--|-----------------------------|--------------------------------|
| 18005 | Disponibilitati in lei ale institutiilor publice locale si ale institutiilor publice de subordonare locala, la trezorerii (ct.5100000+5120101+5120501+5150101+5150103+5150500+5150600+5160101+5160301+5160302+5170101+5170301+5170302+5210100+5210300+5280000+5290201+5290301+5290400+5290901+5500101+ 5520000+5550101+5570101+5580101+5580201+5600101+5600300+5610100+5610300+5620101+5620300-7700000), din care: | 581.214                     | 4.308.502                      |
| 18008 | Total (in baze cash) (rd.04+05)  | 581.214                     | 4.308.502                      |
| 18010 | Total (in baze accrual)(rd.08+09)  | 581.214                     | 4.308.502                      |
| 18032 | Disponibilitati ale institutiilor publice locale si ale institutiilor de subordonare locala la institutiile de credit rezidente (ct.5110101+5110102+5120102+5120402+5120502+5150102+ 5150202+5160102+5160202+5170102+5170202+5290202+5290302+5290902+5500102+5550102+5550202+5570202+5580102+5580302+5600102 +5600103+5620102+5620103), din care:  |                             |                                |
| 036   | Total (in baze cash) (rd.32+35)  | 4.589                       | 4.595                          |
| 18038 | Total (in baze accrual) (rd.36+37)   | 4.589                       | 4.595                          |
| 18176 | I.Creante ale bugetului local (ct.4640000-4970000). Total (rd.177+178+179+183), din care:  | 4.589                       | 4.595                          |
| 18177 | - de la gospodariile populatie (S14)   | 257.064                     | 295.523                        |
| 18185 | Total creante (rd.176+184)   | 257.064                     | 295.523                        |
| 18191 | Sume de primit de la Autoritatea de Certificare / Autoritatile de Management / Agentiile de Plati - FONDURI EXTERNE NERAMBURSABILE POSTADERARE (ct.4580301)  | 257.064                     | 295.523                        |
| 18266 | Credite pe termen scurt primite din contul curent general al trezoreriei statului de catre institutiile publice din administratia locala (ct.5190108+1670102) (S1311)  | 1.075.642                   | 3.666.042                      |
| 18268 | Total(in baze cash)(rd.262+266+267+267.1)  |                             | 25.369                         |
| 18269 | Dobanzi de platit aferente creditelor pe termen scurt contractate de institutiile publice din administratia locala (ct.1680200+1680300+1680701+1680703+1680709+5180606+5180608+5180609).Total (rd.270+271+272+272.1), din care acordate de:  |                             | 25.369                         |
| 18270 | - Societati care accepta depozite, exclusiv banca centrala (S122)  |                             | 78.720                         |
| 18274 | Total (dobanzi de platit) (rd.269+273)   |                             | 78.720                         |
| 18275 | Total (in baze accrual) (cash+dobanzi) (rd.268+274)  |                             | 78.720                         |
| 18286 | Credite pe termen lung primite (contractate, garantate, asimilate,etc) de institutiile publice locale (ct.1620200+1630200+1670201+1670202+1670203+1670209).Total (rd.287+288+289+289.1) din care acordate de:  |                             | 104.089                        |
| 18287 | - Societati care accepta depozite, exclusiv banca centrala (S122)  | 25.369                      | 765.000                        |
| 18290 | Total (in baze cash)(rd.286)   | 25.369                      | 765.000                        |
| 18320 | Datorii comerciale curente legate de livrari de bunuri si servicii (ct.4010100+4030100+ 4040100+4050100+4080000+4190000+4620101).<br>Total (rd.321+322+326+327) din care catre:  | 25.369                      | 765.000                        |
| 18321 | -Societati nefinanciare (S11)  | 477.721                     | 783.497                        |
| 18331 | Datoriile institutiilor publice din administratia locala catre bugete (ct.4420300+4310100+4310200+4310300+4310400+4310500+4310700+4370100+4370200+4370300+4420800+4440000+4460000+4480100)   | 477.721                     | 783.497                        |
| 18332 | Salariile angajatilor (ct.4210000+4230000+4260000+4270100+4270300+4280101)   | 41.691                      | 51.990                         |
| 18333 | Alte drepturi cuvenite altor categorii de persoane (ct.4260000+4270200+4270300+4290000+4380000)  | 61.961                      | 74.336                         |
| 18335 | Total (rd.331+332+333+334)   | 42.880                      | 58.914                         |
|       |  | 146.532                     | 185.240                        |

| COD   | DENUMIRE INDICATORI  | Sold la inceputul<br>anului | Sold la sfarsitul<br>perioadei |
|-------|--|-----------------------------|--------------------------------|
| 18343 | Provizioane curente (ct. 1510101+1510102+1510103+1510104+1510108), din care: | 399.040                     |                                |

Conducatorul institutiei

Conducatorul compartimentului  
financiar- contabil

SITUATIA ACTIVELOR FIXE AMORTIZABILE  
31 DECEMBRIE 2015

Anexa 35a - lei -

| DENUMIREA ACTIVELOR<br>FIXE   | Cod      | Existent la |                 | SOLD LA<br>INCEPUTUL<br>ANULUI | CRESTERI           |                             |                    |  |                          | alte<br>cai |          |          |
|---|----------|-------------|-----------------|--------------------------------|--------------------|-----------------------------|--------------------|--|--------------------------|-------------|----------|----------|
|   |          | 1           | 2<br>31.12.2015 |                                | TOTAL<br>din care: | diferente din<br>reevaluare | achizitii*)        | transferuri/<br>primate<br>cu titlu<br>gratuit | donatii,<br>sponsorizari |             | 8        | 9        |
| <b>A</b>  | <b>B</b> |             |                 | <b>3</b>                       |                    |                             | <b>4=5+6+7+8+9</b> | <b>5</b>                                       | <b>6</b>                 | <b>7</b>    | <b>8</b> | <b>9</b> |
| Alte active fixe necorporale(ct.2080100,2080200)  | 004      |             |                 | 52.104                         |                    |                             |                    |  |                          |             |          |          |
| TOTAL   | 005      |             |                 | 52.104                         |                    |                             |                    |  |                          |             |          |          |
| Instalatii tehnice,mijloace de transport,<br>animale si plantatii (ct.2130100,2130200,<br>2130300,2130400)                                | 017      |             |                 | 670.800                        |                    |                             | 129.154            | 109.280  |                          |             | 15.044   | 4.830    |
| Mobilier,aparatura birouica,echipamente<br>de protectie a valorilor umane si mate-<br>riale si alte active fixe corporale<br>(ct.2140000) | 018      |             |                 | 98.543                         |                    |                             |                    |  |                          |             |          |          |
| TOTAL   | 019      |             |                 | 769.343                        |                    |                             | 121.318            | 109.280  |                          |             | 15.044   | 121.318  |
| TOTAL ACTIVE FIXE   | 020      |             |                 | 821.447                        |                    |                             | 250.472            | 109.280  |                          |             | 15.044   | 126.148  |
|   |          |             |                 |                                |                    |                             | 250.472            | 109.280  |                          |             | 15.044   | 126.148  |

| DENUMIREA ACTIVELOR<br>FIXE  | Cod | REDUCERI             |                                   |                              |                          |                                     |         | SOLD LA<br>SFARSITUL<br>ANULUI | Ajustari de valoare (amortizari si ajustari<br>pentru depreciere) |         |        |    | Valoarea contabila neta, din care: |                |                |                |
|--|-----|----------------------|-----------------------------------|------------------------------|--------------------------|-------------------------------------|---------|--------------------------------|---|---------|--------|----|------------------------------------|----------------|----------------|----------------|
|  |     | TOTAL<br>din care:   | Diferente<br>din<br>reevaluare**) | Eliminare<br>amortizare****) | dezmembrari<br>si casari | transferuri/<br>cu titlu<br>gratuit | vanzari |                                | alte<br>cai   | 18      | 19     | 20 | 21=18+19+20                        | 22=17-21-23-24 | 23=17-21-22-24 | 24=17-21-22-23 |
| A  | B   | 10=11+12+13+14+15+16 | 11                                | 12                           | 13                       | 14                                  | 15      | 16                             | 17=3+4+10   | 18      | 19     | 20 | 21=18+19+20                        | 22=17-21-23-24 | 23=17-21-22-24 | 24=17-21-22-23 |
| Alte active fixe necorporale(ct.2080100,2080200)   | 004 |                      |                                   |                              |                          |                                     |         |                                | 52.104  | 52.104  |        |    | 52.104                             |                |                |                |
| TOTAL  | 005 |                      |                                   |                              |                          |                                     |         |                                | 52.104  | 52.104  |        |    | 52.104                             |                |                |                |
| Instalatii tehnice,mijloace de transport,<br>animale si plantatii (ct.2130100,2130200,<br>2130300,2130400)                             | 017 |                      |                                   |                              |                          |                                     |         |                                | 799.954   | 525.523 | 64.941 |    | 590.464                            |                | 209.490        |                |
| Mobilier,aparatura birou,echipamente<br>de protectie a valorilor umane si mate-<br>riale si alte active fixe corporale<br>(ct.2140000) | 018 |                      |                                   |                              |                          |                                     |         |                                | 219.861   | 79.116  | 2.988  |    | 82.104                             |                | 137.757        |                |
| TOTAL  | 019 |                      |                                   |                              |                          |                                     |         |                                | 1.019.815   | 604.639 | 67.929 |    | 672.568                            |                | 347.247        |                |
| TOTAL ACTIVE FIXE  | 020 |                      |                                   |                              |                          |                                     |         |                                | 1.071.919   | 656.743 | 67.929 |    | 724.672                            |                | 347.247        |                |

Conducatorul compartimentului  
financiar- contabili



Situatia platilor efectuate  
din fonduri externe nerambursabile (FEN) postaderare (titlul 56 si titlul 58) la data de  
31 DECEMBRIE 2015

| Denumirea<br>sursei de finantare                                | Pag: 1 - lei -                      |                                    |  |  |  |   |   |  |  |   |  |
|---|-------------------------------------|------------------------------------|--|--|--|---|---|--|--|---|--|
|   | Buget de<br>stat<br>(s 01-<br>stat) | Buget<br>local<br>(s 02-<br>local) | Bugetul<br>asigurarilor<br>sociale de<br>stat<br>(s 03-<br>bass) | Bugetul<br>asigurarilor<br>pentru<br>somaj<br>(s 04-<br>somaj) | Bugetul<br>fondului<br>national unic<br>de asigurari<br>sociale de<br>sanatate<br>(s05-<br>sanatate) | Bugetul<br>institutiilor<br>publice si<br>activitatilor<br>finantate<br>integral<br>sau partial<br>din venituri<br>proprii<br>(s10-local) | Bugetul<br>fondurilor<br>externe<br>nerambur-<br>sabile<br>(s08-stat+<br>asigurari+<br>local) | Bugetul<br>creditelor<br>ex teme<br>(s06-<br>stat+<br>local) | Bugetul<br>creditelor<br>interne<br>(s07-<br>stat+<br>local) | Bugetul<br>institutiilor<br>publice si<br>activitatilor<br>finantate<br>integral sau<br>partial<br>din venituri<br>proprii<br>(s20-stat+<br>asigurari+<br>autonome) | Bugetul<br>institutiilor<br>publice si<br>activitatilor<br>finantate<br>integral<br>din venituri<br>proprii<br>(s10-stat+<br>autonome) |
| A   | 01                                  | 02                                 | 03   | 04   | 05   | 06  | 07  | 08   | 09   | 10  | 11   |
| Total plati (titlul VIII cod56+<br>titlul X cod58) (rd.2+rd.11) |                                     | 7.707                              |  |  |  |   |   |  |  | 850.677   |  |
| Total plati (titlul VIII cod56)                                 |                                     | 7.707                              |  |  |  |   |   |  |  | 850.677   |  |
| Active nefinanciare (titlul XIII)                               |                                     | 7.707                              |  |  |  |   |   |  |  | 850.677   |  |

Conducatorul institutiei  
financiar-contabil



*[Handwritten signature]*


SITUATIA ACTIVELOR FIXE NEAMORTIZABILE  
31 DECEMBRIE 2015

Anexa 35b - lei -

| DENUMIREA ACTIVELOR<br>FIXE                            | Cod | Existenta<br>31.12.2015 |         |         | SOLD LA<br>INCEPUTUL<br>ANULUI | CRESTERI           |            |           |   |   |         |
|--|-----|-------------------------|---------|---------|--------------------------------|--------------------|------------|-----------|---|---|---------|
|  |     | 1<br>*****              | 2<br>UM | 3<br>UM |                                | TOTAL<br>din care: | 6          | 7         | 8 | 9 | 10      |
|  |     |                         |         |         |                                |                    |            |           |   |   |         |
| A  | B   | 1                       | 2       | 3       | 4                              | 5=6+7+8+9+10       | 6          | 7         | 8 | 9 | 10      |
| Terenuri (ct.2110100)                                  | 007 | *****                   |         |         | 62.277                         | 3.465.974          | 3.465.974  |           |   |   |         |
| Constructii (ct.2120000) din care:                     | 008 | *****                   |         |         | 71.288.386                     | 17.515.992         | 17.274.643 |           |   |   | 241.349 |
| alte active fixe incadrate in grupa constructiilor     | 016 | *****                   |         |         | 71.288.386                     | 17.515.992         | 17.274.643 |           |   |   | 241.349 |
| Active fixe corporale in curs de executie (ct.2310000) | 019 | *****                   |         |         |                                |                    |            | 3.525.824 |   |   |         |
| TOTAL  | 021 | *****                   |         |         | 14.070.338                     | 3.525.824          | 20.740.617 | 3.525.824 |   |   | 241.349 |
| TOTAL ACTIVE FIXE                                      | 022 | *****                   |         |         | 85.421.001                     | 24.507.790         | 20.740.617 | 3.525.824 |   |   | 241.349 |
|  |     |                         |         |         | 85.421.001                     | 24.507.790         | 20.740.617 | 3.525.824 |   |   | 241.349 |

| DENUMIREA ACTIVELOR<br>FIXE | Valoarea aferenta activelor fixe neamortizabile       |  |   |   |   |   | SOLD LA<br>SFARSITUL<br>ANULUI | REDUCERI   |                    |            |             |                         |             |                         |
|-----------------------------|---|--|---|---|---|---|--------------------------------|--|--------------------|------------|-------------|-------------------------|-------------|-------------------------|
|                             | Fondul<br>activelor fixe<br>necorporale<br>ct.1000000 | Domeniul<br>public al<br>statului<br>ct. 1010000 | Domeniul<br>privat al<br>statului<br>ct.1020101 | Proprietatea<br>privata a<br>institutiilor<br>publice<br>ct.1020102 | Domeniul<br>public al<br>U.A.T.<br>ct.1030000 | Domeniul<br>privat al<br>U.A.T.<br>ct.1040101 |                                | Proprietatea<br>privata a<br>institutiilor<br>publice<br>administratia<br>locala<br>ct.1040102 | TOTAL<br>din care: | Reevaluare | dezmembrari | transferuri/<br>vanzari | alte<br>cai | 17=18+19+20+21+22+23+24 |
| Code                        | 18  | 19   | 20  | 21  | 22  | 23  | 24                             | 16   | 12                 | 13         | 14          | 15                      | 16          |                         |
| A                           |   |  |   |   |   |   |                                |  |                    |            |             |                         |             |                         |
| 007                         |   | 351.031  |   |   |   | 3.177.220                                     |                                |  |                    |            |             |                         |             |                         |
| 008                         |   | 86.754.327                                       |   |   |   | 50.051  |                                |  |                    |            |             |                         |             |                         |
| 016                         |   | 86.754.327                                       |   |   |   | 50.051  |                                |  |                    |            |             |                         |             |                         |
| 019                         |   |  |   |   |   |   |                                | 241.349  |                    |            |             |                         |             |                         |
| 021                         |   |  |   |   |   |   |                                | 241.349  |                    |            |             |                         |             |                         |
| 022                         |   |  |   |   |   |   |                                | 241.349  |                    |            |             |                         |             |                         |
| TOTAL                       |   |  |   |   |   |   |                                |  |                    |            |             |                         |             |                         |
| TOTAL ACTIVE FIXE           |   |  |   |   |   |   |                                |  |                    |            |             |                         |             |                         |

Conducatorul comparativului  
financiar - contabil



Situatia platilor efectuate si a sumelor declarate pentru cota-parte aferenta cheltuielilor finantate din FEN postaderare

31 DECEMBRIE 2015

Pag.: 1 - lei -

| Cod indicator | Denumirea programului cu finantare UE                                    | Plati efectuate de la titlul 56 si 58 | din care:  |  | Suma in curs de solicitare la rambursare aferenta cheltuielilor efectuate in anul curent | Suma solicitata la rambursare aferenta cheltuielilor efectuate in anul curent | Suma rambursate aferente cheltuielilor efectuate in anul curent | Suma neautorizate de management aferente cheltuielilor efectuate in anul curent | Pretinutari dedusa din sumele solicitate la rambursare aferente cheltuielilor efectuate in anul curent | Suma rezultate din nereguli aferente cheltuielilor efectuate in anul precedenti si anii | Suma rezultate din nereguli deduse din sumele solicitate la rambursare aferente cheltuielilor efectuate in anul curent |
|---------------|--|---------------------------------------|--|--|--|---|---|---|--|---|--|
|               |  |                                       | Plati efectuate pentru cota-parte FEN (alinea02) | Plati efectuate pentru cota-parte FEN (alinea02) |  |   |   |   |  |   |  |
|               |  | 01                                    | 02   | 03   | 04   | 05  | 06  | 07  | 08   | 09  | 10   |
| 10004         | A  |                                       |  |  |  |   |   |   |  |   |  |
|               | Programa din Fondul European Agricol de Dezvoltare Rurala (FEADR) (5004) | 7.707                                 | 7.707  | -430.909   | 438.616  |   | 438.616   |   |  |   |  |
| 10040         | Total (cod01 la 39.2)  | 7.707                                 | 7.707  | -430.909   | 438.616  |   | 438.616   |   |  |   |  |

Conducatorul institutiei

Conducatorul compartimentului financiar- contabil



*[Handwritten signature]*



| Nr<br>rd | Explicatie | Plati restante |                      | Plati restante aferente<br>programelor nationale |                      | Plati restante aferente<br>fondurilor externe<br>nerambursabile<br>postaderare****) |                      | Plati restante aferente<br>fondurilor externe<br>nerambursabile<br>preaderare(sursa08) |                      |
|----------|------------|----------------|----------------------|--|----------------------|---|----------------------|--|----------------------|
|          |            | total          | din care<br>arierate | total  | din care<br>arierate | total   | din care<br>arierate | total  | din care<br>arierate |
|          | 0          | 1              | 1.1                  | 2  | 2.1                  | 3   | 3.1                  | 4  | 4.1                  |
|          |            | 1.569.500      | 1.315.275,00         | 1.315.275  | 1.315.275            |   |                      |  |                      |
|          |            | 747.697        | 415.717,00           | 415.717  | 415.717              |   |                      |  |                      |

Conducatorul institutiei



Conducatorul compartimentului  
financiar contabil

*[Handwritten signature]*

| Nr<br>rd | Explicatie | Plati restante |                             | Plati restante aferente<br>programelor nationale |                             | Plati restante aferente<br>fondurilor externe<br>nerambursabile<br>postaderare****) |                             | Plati restante aferente<br>fondurilor externe<br>nerambursabile<br>preaderare(sursa08) |                             |
|----------|------------|----------------|-----------------------------|--|-----------------------------|---|-----------------------------|--|-----------------------------|
|          |            | total          | din care<br>arierate<br>1.1 | total  | din care<br>arierate<br>2.1 | total   | din care<br>arierate<br>3.1 | total  | din care<br>arierate<br>4.1 |
| 0        |            | 1.522.103      |                             |  |                             |   |                             |  |                             |
|          |            |                | 1.315.275,00                |  |                             |   |                             |  |                             |
|          |            | 747.697        |                             | 1.315.275  | 1.315.275                   |   |                             |  |                             |
|          |            |                | 415.717,00                  | 415.717  | 415.717                     |   |                             |  |                             |

Conducatorul compartimentului  
financiar contabil



| Nr<br>rd | Explicatie | Total<br>arierate | FEN   |   |   |   | Total<br>arierate ale<br>institutiilor<br>publice<br>finantate<br>integral din<br>venituri<br>proprii | Sume care<br>fac<br>obiectul<br>art.49<br>alin.(13 2)<br>din Legea<br>273/2006 |
|----------|------------|-------------------|---|---|---|---|---|--|
|          |            |                   | Arierate aferente<br>fondurilor externe<br>nerambursabile<br>postaderare ale<br>uat si institutiilor<br>publice<br>subordonate, cu<br>exceptia celor<br>finantate integral<br>din venituri<br>proprii | Arierate aferente<br>fondurilor externe<br>nerambursabile<br>postaderare ale<br>uat si institutiilor<br>publice<br>subordonate, cu<br>exceptia celor<br>finantate integral<br>din venituri<br>proprii | Arierate aferente<br>fondurilor externe<br>nerambursabile<br>postaderare ale<br>uat si institutiilor<br>publice<br>subordonate, cu<br>exceptia celor<br>finantate integral<br>din venituri<br>proprii | Arierate aferente<br>fondurilor externe<br>nerambursabile<br>postaderare ale<br>uat si institutiilor<br>publice<br>subordonate, cu<br>exceptia celor<br>finantate integral<br>din venituri<br>proprii |   |  |
| 1        | 2          | 3                 | 4   | 5   | 6=1-2-3-4-5   |   |   |  |
| 1        |            | 1.315.275         |   |   |   |   |   |  |
| 2        |            |                   |   |   |   |   |   |  |
| 3        |            |                   |   |   |   |   |   |  |
| 4        |            |                   |   |   |   |   |   |  |
| 5        |            |                   |   |   |   |   |   |  |
| 6        |            | 1.315.275         |   |   |   |   |   |  |
| 7        |            | 415.717           |   |   |   |   |   |  |
| 8        |            |                   |   |   |   |   |   |  |
| 9        |            |                   |   |   |   |   |   |  |
| 10       |            |                   |   |   |   |   |   |  |

Conducatorul compartimentului  
financiar contabil



*Handwritten signature*


| DENUMIRE INDICATORI  | COD   | Sold la<br>inceputul<br>anului | Sold la finele perioadei |   |
|--|-------|--------------------------------|--------------------------|---|
|  |       |                                | TOTAL                    | Din care:<br>aferez sumelor<br>angajate cu<br>prevederi<br>bugetare |
| PLATI RESTANTE-TOTAL (rd.150+300) din care:  | 40001 | 392.140                        | 747.697                  | 747.697   |
| -sub 30 de zile(rd.151+301)  | 40002 | 193.148                        | 323.773                  | 323.773   |
| - peste 30 de zile (rd.152+302)  | 40003 | 108.362                        | 8.207                    | 8.207   |
| - peste 90 de zile (rd.153+303)  | 40004 | 90.630                         | 40.513                   | 40.513  |
| - peste 120 zile (rd.154+304)  | 40005 |                                | 284.574                  | 284.574   |
| - peste 1 an (rd.155+305)  | 40006 |                                | 90.630                   | 90.630  |
| PLATI RESTANTE - TOTAL SECTIUNEA DE FUNCTIONARE<br>(rd.160+170+240+250+270+280+290) din care:  | 40150 | 120.422                        | 58.390                   | 58.390  |
| sub 30 de zile(rd.161+171+241+251+271+281+291)   | 40151 | 118.602                        | 50.183                   | 50.183  |
| - peste 30 de zile (rd.162+172+242+252+272+282+292)  | 40152 | 1.820                          | 8.207                    | 8.207   |
| Plati restante catre furnizori,creditori din operatii comerciale<br>(ct.4010100,ct.4030100,ct.4620101,ct.4620109)<br>(rd.161+162+163+165+166) din care:            | 40160 | 120.422                        | 10.216                   | 10.216  |
| -sub 30 de zile  | 40161 | 118.602                        | 2.009                    | 2.009   |
| - peste 30 de zile   | 40162 | 1.820                          | 8.207                    | 8.207   |
| Plati restante fata de alte categorii de persoane,(ct.4270300,<br>ct.4290000,ct.4380000) (rd.251+252+253+257+258), din care:                                       | 40250 |                                | 48.174                   | 48.174  |
| -sub 30 de zile  | 40251 |                                | 48.174                   | 48.174  |
| PLATI RESTANTE-TOTAL SECTIUNEA DEZVOLTARE<br>(rd.310+320+330), din care:   | 40300 | 271.718                        | 689.307                  | 689.307   |
| - sub 30 de zile(rd.311+321+331)   | 40301 | 74.546                         | 273.590                  | 273.590   |
| - peste 30 de zile (rd.312+322+332)  | 40302 | 106.542                        |                          |   |
| - peste 90 de zile (rd.313+323+333)  | 40303 | 90.630                         | 40.513                   | 40.513  |
| - peste 120 zile (rd.315+324+334)  | 40304 |                                | 284.574                  | 284.574   |
| - peste 1 an (rd.316+325+335)  | 40305 |                                | 90.630                   | 90.630  |
| Plati restante catre furnizori,creditori din operatii comerciale<br>(ct.4040100,ct.4050100,ct.4620101,ct.4620103,ct.4620109)<br>(rd.311+312+313+315+316),din care: | 40310 | 271.718                        | 689.307                  | 689.307   |
| - sub 30 de zile   | 40311 | 74.546                         | 273.590                  | 273.590   |
| - peste 30 de zile   | 40312 | 106.542                        |                          |   |
| - peste 90 de zile din care:   | 40313 | 90.630                         | 40.513                   | 40.513  |
| - peste 120 zile   | 40315 |                                | 284.574                  | 284.574   |
| - peste 1 an   | 40316 |                                | 90.630                   | 90.630  |

Conducatorul institutiei

Conducatorul compartimentului  
financiar contabil

| DENUMIRE INDICATORI  | COD   | Sold la<br>inceputul<br>anului | Sold la finele perioadei |  |
|--|-------|--------------------------------|--------------------------|--|
|  |       |                                | TOTAL                    | Din care:<br>aferent sumelor<br>angajate cu<br>prevederi<br>bugetare |
| PLATI RESTANTE-TOTAL (rd.150+300) din care:  | 42001 | 392.140                        | 747.697                  | 747.697  |
| -sub 30 de zile(rd.151+301)  | 42002 | 193.148                        | 323.773                  | 323.773  |
| - peste 30 de zile (rd.152+302)  | 42003 | 108.362                        | 8.207                    | 8.207  |
| - peste 90 de zile (rd.153+303)  | 42004 | 90.630                         | 40.513                   | 40.513   |
| - peste 120 zile (rd.154+304)  | 42005 |                                | 284.574                  | 284.574  |
| - peste 1 an (rd.155+305)  | 42006 |                                | 90.630                   | 90.630   |
| PLATI RESTANTE - TOTAL SECTIUNEA DE FUNCTIONARE<br>(rd.160+170+240+250+270+280+290) din care:  | 42150 | 120.422                        | 58.390                   | 58.390   |
| -sub 30 de zile(rd.161+171+241+251+271+281+291)  | 42151 | 118.602                        | 50.183                   | 50.183   |
| - peste 30 de zile (rd.162+172+242+252+272+282+292)  | 42152 | 1.820                          | 8.207                    | 8.207  |
| Plati restante catre furnizori,creditori din operatii comerciale<br>(ct.4010100,ct.4030100,ct.4620101,ct.4620109)<br>(rd.161+162+163+165+166) din care:            | 42160 | 120.422                        | 10.216                   | 10.216   |
| -sub 30 de zile  | 42161 | 118.602                        | 2.009                    | 2.009  |
| - peste 30 de zile   | 42162 | 1.820                          | 8.207                    | 8.207  |
| Plati restante fata de alte categorii de persoane,(ct.4270300,<br>ct.4290000,ct.4380000) (rd.251+252+253+257+258), din care:                                       | 42250 |                                | 48.174                   | 48.174   |
| -sub 30 de zile  | 42251 |                                | 48.174                   | 48.174   |
| PLATI RESTANTE-TOTAL SECTIUNEA DEZVOLTARE<br>(rd.310+320+330), din care:   | 42300 | 271.718                        | 689.307                  | 689.307  |
| - sub 30 de zile(rd.311+321+331)   | 42301 | 74.546                         | 273.590                  | 273.590  |
| - peste 30 de zile (rd.312+322+332)  | 42302 | 106.542                        |                          |  |
| - peste 90 de zile (rd.313+323+333)  | 42303 | 90.630                         | 40.513                   | 40.513   |
| - peste 120 zile (rd.315+324+334)  | 42304 |                                | 284.574                  | 284.574  |
| - peste 1 an (rd.316+325+335)  | 42305 |                                | 90.630                   | 90.630   |
| Plati restante catre furnizori,creditori din operatii comerciale<br>(ct.4040100,ct.4050100,ct.4620101,ct.4620103,ct.4620109)<br>(rd.311+312+313+315+316),din care: | 42310 | 271.718                        | 689.307                  | 689.307  |
| - sub 30 de zile   | 42311 | 74.546                         | 273.590                  | 273.590  |
| - peste 30 de zile   | 42312 | 106.542                        |                          |  |
| - peste 90 de zile din care:   | 42313 | 90.630                         | 40.513                   | 40.513   |
| - peste 120 zile   | 42315 |                                | 284.574                  | 284.574  |
| - peste 1 an   | 42316 |                                | 90.630                   | 90.630   |

Conducatorul institutiei

Conducatorul compartimentului  
financiar contabil

Situatia unor indicatori referitori la protectia copilului  
si a persoanelor cu handicap  
31 DECEMBRIE 2015

pag.: 1

| COD   | DENUMIRE  | NUMAR |
|-------|---|-------|
| 08008 | Indemnizatii lunare alocate persoanelor<br>cu handicap grav | 62 ✓  |

Conducatorul institutiei



Conducatorul compartimentului  
financiar- contabil




| Capi-<br>tol | Sub-<br>capi-<br>tol | Pa-<br>ra-<br>graf | Pa-<br>pa /<br>Titlu<br>col<br>at | Ali- | Denumire indicator  | Prevederi<br>bugetare<br>initiale | Prevederi<br>bugetare<br>definitive | Drepturi constatate |                        |                    | Incasari<br>realizate | Stingeri pe<br>alte cai<br>decat incasari | Drepturi<br>constatate<br>de incasat |
|--------------|----------------------|--------------------|-----------------------------------|------|---|-----------------------------------|-------------------------------------|---------------------|------------------------|--------------------|-----------------------|---|--------------------------------------|
|              |                      |                    |                                   |      |   |                                   |                                     | Total,<br>din care: | din anii<br>precedenti | din anul<br>curent |                       |   |                                      |
| A            |                      |                    |                                   |      | B   | 1                                 | 2                                   | 3=4+5               | 4                      | 5                  | 6                     | 7   | 8=3-6-7                              |
| 0702         | 02                   | 02                 |                                   |      | fizice  | 70.000                            | 70.000                              | 79.581              | 10.456                 | 69.125             | 65.457                | 3.200                                     | 10.924                               |
|              |                      |                    |                                   |      | Impozit si taxa pe teren de la persoane<br>juridice   |                                   |                                     | 6.682               | 2.983                  | 3.699              | 4.469                 |   | 2.213                                |
| 0702         | 02                   | 03                 |                                   |      | Impozitul pe terenul extravilan   | 126.000                           | 126.000                             | 137.300             | 14.979                 | 122.321            | 116.190               | 2.240                                     | 18.870                               |
|              |                      |                    |                                   |      | T axe judiciare de timbru si alte<br>taxe de timbru   | 8.000                             | 18.000                              | 6.166               |                        | 6.166              | 6.166                 |   |                                      |
| 1000         | 02                   |                    |                                   |      | A4 IMPOZITE SI TAXE PE BUNURI SI SERVICII   | 2.514.060                         | 4.332.330                           | 4.346.596           | 20.097                 | 4.326.499          | 4.330.394             | 2.135                                     | 14.067                               |
| 1102         |                      | 02                 |                                   |      | SUME DEFALCATE DIN TVA  | 2.419.060                         | 4.257.330                           | 4.226.187           |                        | 4.226.187          | 4.226.187             |   |                                      |
|              |                      |                    |                                   |      | Sume defalcate din taxa pe valoarea<br>adaugata pentru finantarea cheltui-<br>lilor descentralizate la nivelul<br>comunelor, oraselor, municipiilor,<br>sectoarelor si Municipiului Bucuresti | 1.675.000                         | 1.852.000                           | 1.820.857           |                        | 1.820.857          | 1.820.857             |   |                                      |
| 1102         | 05                   |                    |                                   |      | Sume defalcate din taxa pe valoarea<br>adaugata pentru drumuri  |                                   | 124.000                             | 124.000             |                        | 124.000            | 124.000               |   |                                      |
| 1102         | 06                   |                    |                                   |      | Sume defalcate din taxa pe valoarea<br>adaugata pentru echilibrarea bugetelor<br>locale   | 744.060                           | 2.281.330                           | 2.281.330           |                        | 2.281.330          | 2.281.330             |   |                                      |
| 1602         |                      |                    |                                   |      | TAXE PE UTILIZAREA BUNURILOR,<br>AUTORIZAREA UTILIZARII BUNURILOR<br>SAU PE DESFASURAREA DE ACTIVITATI  | 95.000                            | 95.000                              | 120.409             | 20.097                 | 100.312            | 104.207               | 2.135                                     | 14.067                               |
| 1602         | 02                   |                    |                                   |      | Impozit pe mijloacele de transport  | 95.000                            | 95.000                              | 120.409             | 20.097                 | 100.312            | 104.207               | 2.135                                     | 14.067                               |
|              |                      | 01                 |                                   |      | Impozit pe mijloacele de transport<br>detinute de persoane fizice*)   | 90.000                            | 90.000                              | 109.931             | 19.252                 | 90.679             | 93.977                | 2.135                                     | 13.819                               |
| 1602         | 02                   | 02                 |                                   |      | Impozit pe mijloace de transport<br>detinute persoane de juridice*)   | 5.000                             | 5.000                               | 10.478              | 845                    | 9.633              | 10.230                |   | 248                                  |



| Capi-<br>tol | Sub-<br>capi-<br>tol | Pa-<br>ra-<br>graf | Ar-<br>ti-<br>col | Ali-<br>ne-<br>at | Denumire indicator  | Prevederi<br>bugetare<br>initiale | Prevederi<br>bugetare<br>definitive | Drepturi constatate |                        |                    | Incasari<br>realizate | Stingeri pe<br>alte cai<br>decat incasari | Drepturi<br>constatate<br>de incasat |
|--------------|----------------------|--------------------|-------------------|-------------------|---|-----------------------------------|-------------------------------------|---------------------|------------------------|--------------------|-----------------------|---|--------------------------------------|
|              |                      |                    |                   |                   |   |                                   |                                     | Total,<br>din care: | din anii<br>precedenti | din anul<br>curent |                       |   |                                      |
| A            |                      |                    |                   |                   | B   | 1                                 | 2                                   | 3=4+5               | 4                      | 5                  | 6                     | 7   | 8=3-6-7                              |
| 1800         | 02                   |                    |                   |                   | A6. ALTE IMPOZITE SI TAXE FISCALE   | 25.000                            | 115.600                             | 36.184              | 2.144                  | 34.040             | 34.449                |   | 1.735                                |
| 1802         |                      |                    |                   |                   | ALTE IMPOZITE SI TAXE FISCALE   | 25.000                            | 115.600                             | 36.184              | 2.144                  | 34.040             | 34.449                |   | 1.735                                |
|              | 50                   |                    |                   |                   | Alte impozite si taxe   | 25.000                            | 115.600                             | 36.184              | 2.144                  | 34.040             | 34.449                |   | 1.735                                |
| 2900         | 02                   |                    |                   |                   | C. VENITURI NEFISCALE   | 140.000                           | 150.000                             | 297.914             | 195.234                | 102.680            | 61.926                |   | 235.988                              |
| 3000         |                      |                    |                   |                   | C1. VENITURI DIN PROPRIETATE  | 100.000                           | 100.000                             | 135.721             | 94.606                 | 41.115             | 6.667                 |   | 129.054                              |
| 3002         |                      |                    |                   |                   | VENITURI DIN PROPRIETATE  | 100.000                           | 100.000                             | 135.721             | 94.606                 | 41.115             | 6.667                 |   | 129.054                              |
|              | 05                   |                    |                   |                   | Venituri din concesiuni si inchirieri   | 100.000                           | 100.000                             | 135.721             | 94.606                 | 41.115             | 6.667                 |   | 129.054                              |
|              | 30                   |                    |                   |                   | Alte venituri din concesiuni si inchirieri de catre institutiile publice                | 100.000                           | 100.000                             | 135.721             | 94.606                 | 41.115             | 6.667                 |   | 129.054                              |
| 3300         | 02                   |                    |                   |                   | C2. VANZARI DE BUNURI SI SERVICII   | 40.000                            | 50.000                              | 162.193             | 100.628                | 61.565             | 55.259                |   | 106.934                              |
| 3302         |                      |                    |                   |                   | VENITURI DIN PRESTARI DE SERVICII SI ALTE ACTIVITATI                                    |                                   | 10.000                              | 458                 |                        | 458                | 458                   |   |                                      |
| 3302         | 08                   |                    |                   |                   | Venituri din prestari de servicii   |                                   | 10.000                              | 458                 |                        | 458                | 458                   |   |                                      |
| 3402         |                      |                    |                   |                   | VENITURI DIN TAXE ADMINISTRATIVE, ELIBERARI PERMISE                                     |                                   | 10.000                              | 14.652              |                        | 14.652             | 14.652                |   |                                      |
| 3402         | 02                   |                    |                   |                   | Taxe extrajudiciare de timbru   | 10.000                            | 10.000                              | 14.652              |                        | 14.652             | 14.652                |   |                                      |
| 3502         |                      |                    |                   |                   | AMENZI, PENALITATI SI CONFISCARI  | 30.000                            | 30.000                              | 143.739             | 100.628                | 43.111             | 36.805                |   | 106.934                              |
|              | 01                   |                    |                   |                   | Venituri din amenzi si alte sanctiuni aplicate potrivit dispozitiilor legale            |                                   | 30.000                              | 143.739             | 100.628                | 43.111             | 36.805                |   | 106.934                              |
| 3502         | 01                   |                    |                   |                   | Venituri din amenzi si alte sanctiuni aplicate de catre alte institutii de specialitate |                                   | 30.000                              | 143.739             | 100.628                | 43.111             | 36.805                |   | 106.934                              |
| 3602         |                      |                    |                   |                   | DIVERSE VENITURI  | 30.000                            | 30.000                              | 143.739             | 100.628                | 43.111             | 36.805                |   | 106.934                              |
|              | 50                   |                    |                   |                   | Alte venituri   |                                   |                                     | 3.344               |                        | 3.344              | 3.344                 |   |                                      |
| 3702         | 03                   |                    |                   |                   | Varsaminte din sectiunea de functionare pentru finantarea sectiunii de dezvolt-         |                                   |                                     | 3.344               |                        | 3.344              | 3.344                 |   |                                      |



| Capi-<br>tol | Sub-<br>capi-<br>tol | Pa-<br>ra-<br>graf | Pa-<br>ru-<br>pa /<br>ti-<br>col | Ali-<br>ne-<br>at | Denumire indicator                                       | Prevederi<br>bugetare<br>initiale | Prevederi<br>bugetare<br>definitive | Drepturi constatate |                        |                    | Incasari<br>realizate | Singeri pe<br>alte cai<br>decat incasari | Drepturi<br>constatate<br>de incasat |
|--------------|----------------------|--------------------|----------------------------------|-------------------|--|-----------------------------------|-------------------------------------|---------------------|------------------------|--------------------|-----------------------|--|--------------------------------------|
|              |                      |                    |                                  |                   |  |                                   |                                     | Total,<br>din care: | din anii<br>precedenti | din anul<br>curent |                       |  |                                      |
| <b>A</b>     |                      |                    |                                  |                   | <b>B</b>   | <b>1</b>                          | <b>2</b>                            | <b>3=4+5</b>        | <b>4</b>               | <b>5</b>           | <b>6</b>              | <b>7</b>                                 | <b>8=3-6-7</b>                       |
| 4502         | 04                   |                    |                                  |                   | PREFINANTARI   | 1.030.000                         | 4.491.000                           | 2.097.063           |                        | 2.097.063          | 2.097.063             |  |                                      |
|              |                      |                    |                                  |                   | Fondul European Agricol de Dezvoltare Rurala             | 1.030.000                         | 4.491.000                           | 2.097.063           |                        | 2.097.063          | 2.097.063             |  |                                      |
| 4502         | 04                   | 01                 |                                  |                   | Sume primite in contul platilor efectuate in anul curent | 1.030.000                         | 2.641.000                           | 438.616             |                        | 438.616            | 438.616               |  |                                      |
| 4502         | 04                   | 03                 |                                  |                   | Prefinantare   |                                   | 1.850.000                           | 1.658.447           |                        | 1.658.447          | 1.658.447             |  |                                      |



CONTABIL



| Capi-<br>tol | Sub-<br>capi-<br>tol | Pa-<br>ra-<br>gra-<br>ful | Ar-<br>ti-<br>col | Ali-<br>ne-<br>at | Denumire indicator   | Prevederi<br>bugetare<br>initiale | Prevederi<br>bugetare<br>definitive | Drepturi constatate |                        |                    | Incasari<br>realizate | Stingeri pe<br>alte cai<br>decat incasari | Drepturi<br>constatate<br>de incasat |
|--------------|----------------------|---------------------------|-------------------|-------------------|--|-----------------------------------|-------------------------------------|---------------------|------------------------|--------------------|-----------------------|---|--------------------------------------|
|              |                      |                           |                   |                   |  |                                   |                                     | Total,<br>din care: | din anii<br>precedenti | din anul<br>curent |                       |   |                                      |
| A            |                      |                           |                   |                   | B  | 1                                 | 2                                   | 3=4+5               | 4                      | 5                  | 6                     | 7   | 8=3-6-7                              |
| 0702         | 02                   | 01                        |                   |                   | fizice   | 70.000                            | 70.000                              | 79.581              | 10.456                 | 69.125             | 65.457                | 3.200                                     | 10.924                               |
|              |                      | 02                        |                   |                   | Impozit si taxa pe teren de la persoane juridice   | 3.000                             | 3.000                               | 6.682               | 2.983                  | 3.699              | 4.469                 |   | 2.213                                |
|              |                      | 03                        |                   |                   | Impozitul pe terenul extravilan  | 126.000                           | 126.000                             | 137.300             | 14.979                 | 122.321            | 116.190               | 2.240                                     | 18.870                               |
|              |                      | 03                        |                   |                   | Taxe judiciare de timbru si alte taxe de timbru  | 8.000                             | 18.000                              | 6.166               |                        | 6.166              | 6.166                 |   |                                      |
| 1000         | 02                   |                           |                   |                   | A4 IMPOZITE SI TAXE PE BUNURI SI SERVICII  | 2.514.060                         | 4.352.330                           | 4.346.596           | 20.097                 | 4.326.499          | 4.330.394             | 2.135                                     | 14.067                               |
| 1102         | 02                   |                           |                   |                   | SUME DEFALCATE DIN TVA   | 2.419.060                         | 4.257.330                           | 4.226.187           |                        | 4.226.187          | 4.226.187             |   |                                      |
|              |                      |                           |                   |                   | Sume defalcate din taxa pe valoarea adaugata pentru finantarea cheltuielilor descentralizate la nivelul comunelor, oraselor, municipiilor, sectoarelor si Municipiului Bucuresti | 1.675.000                         | 1.852.000                           | 1.820.857           |                        | 1.820.857          | 1.820.857             |   |                                      |
|              | 05                   |                           |                   |                   | Sume defalcate din taxa pe valoarea adaugata pentru drumuri  |                                   | 124.000                             | 124.000             |                        | 124.000            | 124.000               |   |                                      |
|              | 06                   |                           |                   |                   | Sume defalcate din taxa pe valoarea adaugata pentru echilibrarea bugetelor locale  | 744.060                           | 2.281.330                           | 2.281.330           |                        | 2.281.330          | 2.281.330             |   |                                      |
| 1602         |                      |                           |                   |                   | TAXE PE UTILIZAREA BUNURILOR, AUTORIZAREA UTILIZARII BUNURILOR SAU PE DESFASURAREA DE ACTIVITATI   | 95.000                            | 95.000                              | 120.409             | 20.097                 | 100.312            | 104.207               | 2.135                                     | 14.067                               |
|              | 02                   |                           |                   |                   | Impozit pe mijloacele de transport   | 95.000                            | 95.000                              | 120.409             | 20.097                 | 100.312            | 104.207               | 2.135                                     | 14.067                               |
|              |                      | 01                        |                   |                   | Impozit pe mijloacele de transport detinute de persoane fizice*)   | 90.000                            | 90.000                              | 109.931             | 19.252                 | 90.679             | 93.977                | 2.135                                     | 13.819                               |
|              |                      | 02                        |                   |                   | Impozit pe mijloace de transport detinute persoane de juridice*)   | 5.000                             | 5.000                               | 10.478              | 845                    | 9.633              | 10.230                |   | 248                                  |

| Capi-<br>tot | Sub-<br>ra-<br>graf | Pa-<br>ra-<br>titlu | Ar-<br>ti-<br>col | Ali-<br>ne-<br>at | Denumire indicator   | Prevederi<br>bugetare<br>initiale | Prevederi<br>bugetare<br>definitive | Drepturi constatate |                        |                    | Incasari<br>realizate | Stingeri pe<br>alte cai<br>decat incasari | Drepturi<br>constatate<br>de incasat |
|--------------|---------------------|---------------------|-------------------|-------------------|--|-----------------------------------|-------------------------------------|---------------------|------------------------|--------------------|-----------------------|---|--------------------------------------|
|              |                     |                     |                   |                   |  |                                   |                                     | Total,<br>din care: | din anii<br>precedenti | din anul<br>curent |                       |   |                                      |
| A            |                     |                     |                   |                   | B  | 1                                 | 2                                   | 3=4+5               | 4                      | 5                  | 6                     | 7   | 8=3-6-7                              |
| 1800         | 02                  |                     |                   |                   | A6. ALTE IMPOZITE SI TAXE FISCALE  | 25.000                            | 115.600                             | 36.184              | 2.144                  | 34.040             | 34.449                |   | 1.735                                |
| 1802         |                     |                     |                   |                   | ALTE IMPOZITE SI TAXE FISCALE  | 25.000                            | 115.600                             | 36.184              | 2.144                  | 34.040             | 34.449                |   | 1.735                                |
|              | 50                  |                     |                   |                   | Alte impozite si taxe  | 25.000                            | 115.600                             | 36.184              | 2.144                  | 34.040             | 34.449                |   | 1.735                                |
| 2900         | 02                  |                     |                   |                   | C. VENITURI NEFISCALE  | -4.204.000                        | -5.760.870                          | -1.120.236          | 195.234                | -1.315.470         | -1.356.224            |   | 235.988                              |
| 3000         |                     |                     |                   |                   | C1. VENITURI DIN PROPRIETATE   | 100.000                           | 100.000                             | 135.721             | 94.606                 | 41.115             | 6.667                 |   | 129.054                              |
| 3002         |                     |                     |                   |                   | VENITURI DIN PROPRIETATE   | 100.000                           | 100.000                             | 135.721             | 94.606                 | 41.115             | 6.667                 |   | 129.054                              |
|              | 05                  |                     |                   |                   | Venituri din concesiuni si inchirieri  | 100.000                           | 100.000                             | 135.721             | 94.606                 | 41.115             | 6.667                 |   | 129.054                              |
|              | 30                  |                     |                   |                   | Alte venituri din concesiuni si<br>inchirieri de catre institutiile publice  | 100.000                           | 100.000                             | 135.721             | 94.606                 | 41.115             | 6.667                 |   | 129.054                              |
| 3300         | 02                  |                     |                   |                   | C2. VANZARI DE BUNURI SI SERVICII  | -4.304.000                        | -5.860.870                          | -1.255.957          | 100.628                | -1.356.585         | -1.362.891            |   | 106.934                              |
| 3302         |                     |                     |                   |                   | VENITURI DIN PRESTARI DE SERVICII SI ALTE<br>ACTIVITATI  |                                   |                                     |                     |                        |                    |                       |   |                                      |
|              | 08                  |                     |                   |                   | Venituri din prestari de servicii  |                                   | 10.000                              | 458                 |                        | 458                | 458                   |   |                                      |
| 3402         |                     |                     |                   |                   | VENITURI DIN TAXE ADMINISTRATIVE,<br>ELIBERARI PERMISE   |                                   | 10.000                              | 14.652              |                        | 14.652             | 14.652                |   |                                      |
|              | 02                  |                     |                   |                   | Taxe extrajudiciare de timbru  | 10.000                            | 10.000                              | 14.652              |                        | 14.652             | 14.652                |   |                                      |
| 3502         | 01                  |                     |                   |                   | AMENZI, PENALITATI SI CONFISCARI   | 30.000                            | 30.000                              | 143.739             | 100.628                | 43.111             | 36.805                |   | 106.934                              |
|              | 02                  |                     |                   |                   | Venituri din amenzi si alte sanctiuni<br>aplicate potrivit dispozitiilor legale<br>Venituri din amenzi si alte sanctiuni<br>aplicate de catre alte institutii de<br>specialitate | 30.000                            | 30.000                              | 143.739             | 100.628                | 43.111             | 36.805                |   | 106.934                              |
| 3602         |                     |                     |                   |                   | DIVERSE VENITURI   | 30.000                            | 30.000                              | 143.739             | 100.628                | 43.111             | 36.805                |   | 106.934                              |
|              | 50                  |                     |                   |                   | Alte venituri  |                                   |                                     | 3.344               |                        | 3.344              | 3.344                 |   |                                      |
| 3702         |                     |                     |                   |                   | T TRANSFERURI VOLUNTARE, ALTELE DECAT<br>SUBVENTIILE   | -4.344.000                        | -5.910.870                          | -1.418.150          |                        | -1.418.150         | -1.418.150            |   |                                      |

| Capi-Sub-<br>tot | Pa-<br>ra-<br>gra-<br>ful | Ar-<br>ti-<br>col | Ali-<br>ne-<br>at | Denumire indicator  | Prevederi<br>bugetare<br>initiale | Prevederi<br>bugetare<br>definitive | Drepturi constatate |                        |                    | Incasari<br>realizate | Stingeri pe<br>alte cai<br>decat incasari | Drepturi<br>constatate<br>de incasat |
|------------------|---------------------------|-------------------|-------------------|---|-----------------------------------|-------------------------------------|---------------------|------------------------|--------------------|-----------------------|---|--------------------------------------|
|                  |                           |                   |                   |   |                                   |                                     | Total,<br>din care: | din anii<br>precedenti | din anul<br>curent |                       |   |                                      |
| A                |                           |                   |                   | B   | 1                                 | 2                                   | 3=4+5               | 4                      | 5                  | 6                     | 7   | 8=3-6-7                              |
| 3702             | 03                        |                   |                   | Varsaminte din sectiunea de functionare pentru finantarea sectiunii de dezvoltare a bugetului local(cu semnul minus)  | -4.344.000                        | -5.910.870                          | -1.418.150          |                        | -1.418.150         | -1.418.150            |   |                                      |
| 4100             | 02                        |                   |                   | IV. SUBVENTII   | 4.144.000                         | 4.147.680                           | 940.052             |                        | 940.052            | 940.052               |   |                                      |
| 4200             |                           |                   |                   | SUBVENTII DE LA ALTE NIVELE ALE ADMINISTRATIEI PUBLICE  | 4.144.000                         | 4.147.680                           | 940.052             |                        | 940.052            | 940.052               |   |                                      |
| 4202             |                           |                   |                   | SUBVENTII DE LA BUGETUL DE STAT   | 100.000                           | 100.000                             | 42.822              |                        | 42.822             | 42.822                |   |                                      |
| 34               |                           |                   |                   | Subventii pentru acordarea ajutorului pentru incalzirea locuintei cu lemne, carbuni, combustibili petrolieri  | 100.000                           | 100.000                             | 42.822              |                        | 42.822             | 42.822                |   |                                      |
| 4302             |                           |                   |                   | SUBVENTII DE LA ALTE ADMINISTRATII  | 4.044.000                         | 4.047.680                           | 897.230             |                        | 897.230            | 897.230               |   |                                      |
| 20               |                           |                   |                   | Alte subventii primite de la administratia centrala pentru finantarea unor activitati   | 4.044.000                         | 4.044.000                           | 893.550             |                        | 893.550            | 893.550               |   |                                      |
| 30               |                           |                   |                   | Sume primite de la bugetul judetului pentru plata drepturilor de care beneficiaza copiii cu cerinte educationale speciale integrati in invatamantul de masa |                                   |                                     |                     |                        |                    |                       |   |                                      |
|                  |                           |                   |                   |   | 3.680                             | 3.680                               | 3.680               |                        | 3.680              | 3.680                 |   |                                      |



**CONTUL DE EXECUTIE AL BUGETULUI LOCAL - VENITURI**  
**SECTIUNEA DE DEZVOLTARE**  
**31 DECEMBRIE 2015**

Pag. 1 -lei-

| Capi-Sub-<br>tol<br>capi-<br>tol<br>graf | Pa-<br>ra-<br>pa/<br>Titlu<br>col | Ar-<br>ti-<br>col | Ali-<br>ne-<br>at | Denumire indicator   | Prevederi<br>bugetare<br>initiale | Prevederi<br>bugetare<br>definitive | Drepturi constatate |                        |                    | Incasari<br>realizate | Stingeri pe<br>alte cai<br>decat incasari | Drepturi<br>constatate<br>de incasat |
|--|-----------------------------------|-------------------|-------------------|--|-----------------------------------|-------------------------------------|---------------------|------------------------|--------------------|-----------------------|---|--------------------------------------|
|  |                                   |                   |                   |  |                                   |                                     | Total,<br>din care: | din anii<br>precedenti | din anul<br>curent |                       |   |                                      |
| A  |                                   |                   |                   | B  | I                                 | 2                                   | 3=4+5               | 4                      | 5                  | 6                     | 7   | 8=3-6-7                              |
| 0001                                     | 02                                |                   |                   | TOTAL VENITURI-BUGET LOCAL   | 5.374.000                         | 11.233.870                          | 4.447.898           | 4.447.898              | 4.447.898          | 4.447.898             |   | 8=3-6-7                              |
| 0002                                     |                                   |                   |                   | I. VENITURI CURENTE  | 4.344.000                         | 5.910.870                           | 1.418.150           | 1.418.150              | 1.418.150          | 1.418.150             |   |                                      |
| 2900                                     |                                   |                   |                   | C. VENITURI NEFISCALE  | 4.344.000                         | 5.910.870                           | 1.418.150           | 1.418.150              | 1.418.150          | 1.418.150             |   |                                      |
| 3300                                     |                                   |                   |                   | C2. VANZARI DE BUNURI SI SERVICII  | 4.344.000                         | 5.910.870                           | 1.418.150           | 1.418.150              | 1.418.150          | 1.418.150             |   |                                      |
| 3702                                     |                                   |                   |                   | T.RANSFERURI VOLUNTARE, ALTELE DECAT<br>SUBVENTIILE  | 4.344.000                         | 5.910.870                           | 1.418.150           | 1.418.150              | 1.418.150          | 1.418.150             |   |                                      |
| 04                                       |                                   |                   |                   | Varsaminte din sectiunea de functionare  | 4.344.000                         | 5.910.870                           | 1.418.150           | 1.418.150              | 1.418.150          | 1.418.150             |   |                                      |
| 4100                                     | 02                                |                   |                   | IV. SUBVENTII  |                                   | 832.000                             | 932.685             | 932.685                | 932.685            | 932.685               |   |                                      |
| 4200                                     |                                   |                   |                   | SUBVENTII DE LA ALTE NIVELE ALE<br>ADMINISTRATIEI PUBLICE  |                                   | 832.000                             | 932.685             | 932.685                | 932.685            | 932.685               |   |                                      |
| 4202                                     |                                   |                   |                   | SUBVENTII DE LA BUGETUL DE STAT  |                                   | 832.000                             | 932.685             | 932.685                | 932.685            | 932.685               |   |                                      |
| 20                                       |                                   |                   |                   | Subventii de la bugetul de stat catre<br>bugetele locale necesare sustinerii<br>derularii proiectelor finantate din<br>fonduri externe nerambursabile(FEN) |                                   | 832.000                             | 932.685             | 932.685                | 932.685            | 932.685               |   |                                      |
| 65                                       |                                   |                   |                   | postaderare  |                                   | 512.000                             | 597.374             | 597.374                | 597.374            | 597.374               |   |                                      |
|  |                                   |                   |                   | Finantarea Programului National de<br>Dezvoltare Locala  |                                   | 320.000                             | 335.311             | 335.311                | 335.311            | 335.311               |   |                                      |
| 4502                                     |                                   |                   |                   | SUME PRIMITE DE LA UE/ALTI DONATORI<br>IN CONTUL PLATILOR EFECTUATE SI<br>PREFINANTARI   | 1.030.000                         | 4.491.000                           | 2.097.063           | 2.097.063              | 2.097.063          | 2.097.063             |   |                                      |
| 04                                       |                                   |                   |                   | Fondul European Agricol de Dezvoltare<br>Rurala  | 1.030.000                         | 4.491.000                           | 2.097.063           | 2.097.063              | 2.097.063          | 2.097.063             |   |                                      |
| 01                                       |                                   |                   |                   | Sume primite in contul platilor<br>efectuate in anul curent  | 1.030.000                         | 2.641.000                           | 438.616             | 438.616                | 438.616            | 438.616               |   |                                      |
| 03                                       |                                   |                   |                   | Prefinantare   |                                   | 1.850.000                           | 1.658.447           | 1.658.447              | 1.658.447          | 1.658.447             |   |                                      |



| Capi-<br>tol | Sub-<br>capi-<br>tol | Pa-<br>ra-<br>gra-<br>f | Ar-<br>ti-<br>col | Ali-<br>ne-<br>at | Denumire indicator   | Credite de<br>angajament | Credite bugetare |            | Angajamente<br>bugetare | Angajamente<br>legale | Plati<br>efectuate | Angajamente<br>legale<br>de platit | Cheltuieli<br>efective |
|--------------|----------------------|-------------------------|-------------------|-------------------|--|--------------------------|------------------|------------|-------------------------|-----------------------|--------------------|------------------------------------|------------------------|
|              |                      |                         |                   |                   |  |                          | initiale         | definitive |                         |                       |                    |                                    |                        |
| A            |                      |                         |                   | B                 |  |                          |                  |            |                         |                       |                    |                                    |                        |
|              |                      |                         |                   |                   |  | 1                        | 2                | 3          | 4                       | 5                     | 6                  | 7=5-6                              | 8                      |
| 5002         |                      |                         |                   |                   | TOTAL CHELTUIELI   | 11.577.370               | 8.463.060        | 15.301.610 | 15.301.610              | 5.604.303             | 5.604.303          | 7=5-6                              | 3.393.795              |
| 5100         | 02                   |                         |                   |                   | Partea I-a SERVICIIL PUBLICE GENERALE  | 23.000                   | 791.060          | 988.560    | 988.560                 | 877.503               | 877.503            |                                    | 837.557                |
| 5102         |                      |                         |                   |                   | AUTORITATI PUBLICE SI ACTIUNI EXTERNE  | 5.000                    | 766.060          | 921.560    | 921.560                 | 827.645               | 827.645            |                                    | 828.733                |
|              | 01                   |                         |                   |                   | Autoritati executive si legislative  | 5.000                    | 766.060          | 921.560    | 921.560                 | 827.645               | 827.645            |                                    | 828.733                |
|              |                      |                         |                   | 03                | Autoritati executive   | 5.000                    | 766.060          | 921.560    | 921.560                 | 827.645               | 827.645            |                                    | 828.733                |
| 5502         |                      |                         |                   |                   | TRANZACTII PRIVIND DATORIA PUBLICA SI<br>IMPRUMUTURI                             | 18.000                   | 25.000           | 67.000     | 67.000                  | 49.858                | 49.858             |                                    | 8.824                  |
| 6500         | 02                   |                         |                   |                   | Partea III-a CHELTUIELI SOCIAL-CULTURALE   | 751.100                  | 2.172.000        | 3.050.080  | 3.050.080               | 2.760.951             | 2.760.951          |                                    | 2.174.529              |
| 6502         |                      |                         |                   |                   | INVATAMANT   | 149.000                  | 934.000          | 1.460.980  | 1.460.980               | 1.383.014             | 1.383.014          |                                    | 1.286.411              |
|              | 03                   |                         |                   |                   | Invatamant prescolar si primar   |                          | 399.570          | 578.200    | 578.200                 | 561.536               | 561.536            |                                    | 568.625                |
|              |                      |                         |                   | 01                | Invatamant prescolar   |                          | 149.320          | 215.860    | 215.860                 | 204.859               | 204.859            |                                    | 205.718                |
|              |                      |                         |                   | 02                | Invatamant primar  |                          | 250.250          | 362.340    | 362.340                 | 356.677               | 356.677            |                                    | 362.907                |
|              |                      |                         |                   | 04                | Invatamant secundar  |                          | 534.430          | 882.780    | 882.780                 | 821.478               | 821.478            |                                    | 717.786                |
|              |                      |                         |                   | 01                | Invatamant secundar inferior   | 149.000                  | 534.430          | 882.780    | 882.780                 | 821.478               | 821.478            |                                    | 717.786                |
| 6602         |                      |                         |                   |                   | SANATATE   | 17.000                   | 71.000           | 28.000     | 28.000                  | 26.577                | 26.577             |                                    | 9.582                  |
|              | 50                   |                         |                   |                   | Alte cheltuieli in domeniul sanatatii  | 17.000                   | 71.000           | 28.000     | 28.000                  | 26.577                | 26.577             |                                    | 9.582                  |
|              |                      |                         |                   | 50                | Alte institutii si actiuni sanitare  | 17.000                   | 71.000           | 28.000     | 28.000                  | 26.577                | 26.577             |                                    | 9.582                  |
| 6702         |                      |                         |                   |                   | CULTURA, RECREERE SI RELIGIE   | 585.100                  | 326.000          | 885.100    | 885.100                 | 740.185               | 740.185            |                                    | 251.327                |
|              |                      |                         |                   | 03                | Servicii culturale   | 340.000                  | 116.000          | 550.000    | 550.000                 | 525.841               | 525.841            |                                    | 198.811                |
|              |                      |                         |                   | 02                | Biblioteci publice comunale, orasenesti,<br>municipale                           |                          | 30.000           | 35.000     | 35.000                  | 30.015                | 30.015             |                                    | 23.384                 |
| 6702         | 03                   | 07                      |                   |                   | Camine culturale   | 340.000                  | 86.000           | 515.000    | 515.000                 | 495.826               | 495.826            |                                    | 175.427                |
|              |                      |                         |                   | 05                | Servicii recreative si sportive  | 245.100                  | 210.000          | 290.100    | 290.100                 | 171.828               | 171.828            |                                    | 10.000                 |
|              |                      |                         |                   | 01                | Sport  | 7.000                    | 10.000           | 22.000     | 22.000                  | 16.128                | 16.128             |                                    | 10.000                 |
|              |                      |                         |                   | 03                | Intretinere gradini publice, parcuri<br>zone verzi, baze sportive si de agrement | 238.100                  | 200.000          | 268.100    | 268.100                 | 155.700               | 155.700            |                                    | 42.516                 |
| 6702         | 50                   |                         |                   |                   | Alte servicii in domeniile culturii,<br>recreerii si religiei                    |                          |                  | 45.000     | 45.000                  | 42.516                | 42.516             |                                    | 42.516                 |

| Capi-<br>tol | Sub-<br>capi-<br>tol | Pa-<br>ra-<br>graf | Gru-<br>pa /<br>Titlu | Ar-<br>ti-<br>col | Ali-<br>ne-<br>at | Denumire indicator  | Credite de<br>angajament | Credite bugetare |            | Angajamente<br>bugetare | Angajamente<br>legale | Plati<br>efectuate | Angajamente<br>legale<br>de platit | Cheltuieli<br>efective |
|--------------|----------------------|--------------------|-----------------------|-------------------|-------------------|---|--------------------------|------------------|------------|-------------------------|-----------------------|--------------------|------------------------------------|------------------------|
|              |                      |                    |                       |                   |                   |   |                          | initiale         | definitive |                         |                       |                    |                                    |                        |
| A            |                      |                    |                       |                   |                   | B   | 1                        | 2                | 3          | 4                       | 5                     | 6                  | 7=5-6                              | 8                      |
| 6802         | 05                   |                    |                       |                   |                   | ASIGURARI SI ASISTENTA SOCIALA  |                          | 841.000          | 676.000    | 676.000                 | 611.175               | 611.175            | 611.175                            | 627.209                |
|              |                      |                    |                       |                   |                   | Asistenta sociala in caz de boli si<br>invaliditati                   |                          | 732.000          | 553.000    | 553.000                 | 545.402               | 545.402            | 545.402                            | 561.436                |
| 6802         | 05                   | 02                 |                       |                   |                   | Asistenta sociala in caz de invaliditate                              |                          | 732.000          | 553.000    | 553.000                 | 545.402               | 545.402            | 545.402                            | 561.436                |
|              |                      |                    |                       |                   |                   | Prevenirea excluderii sociale   |                          | 109.000          | 123.000    | 123.000                 | 65.773                | 65.773             | 65.773                             | 65.773                 |
|              |                      |                    |                       |                   |                   | Ajutor social   |                          | 109.000          | 123.000    | 123.000                 | 65.773                | 65.773             | 65.773                             | 65.773                 |
| 7000         | 02                   |                    |                       |                   |                   | Partea IV-a SERVICII SI DEZVOLTARE<br>PUBLICA, LOCUINTE, MEDIU SI APE | 5.664.270                | 4.240.000        | 5.809.970  | 5.809.970               | 1.222.520             | 1.222.520          | 1.222.520                          | 122.981                |
| 7002         |                      |                    |                       |                   |                   | LOCUINTE, SERVICII SI DEZVOLTARE PUBLICA                              | 2.612.270                | 1.188.000        | 2.757.970  | 2.757.970               | 707.507               | 707.507            | 707.507                            | 122.981                |
|              |                      |                    |                       |                   |                   | Alimentare cu apa si amenajari hidrotehnice                           | 2.612.270                | 1.088.000        | 2.648.270  | 2.648.270               | 601.621               | 601.621            | 601.621                            | 17.095                 |
|              |                      |                    |                       |                   |                   | Alimentare cu apa   | 2.612.270                | 1.088.000        | 2.648.270  | 2.648.270               | 601.621               | 601.621            | 601.621                            | 17.095                 |
|              |                      |                    |                       |                   |                   | Iluminat public si electrificari                                      |                          | 100.000          | 109.700    | 109.700                 | 105.886               | 105.886            | 105.886                            | 105.886                |
| 7402         | 06                   |                    |                       |                   |                   | PROTECTIA MEDIULUI  | 3.052.000                | 3.052.000        | 3.052.000  | 3.052.000               | 515.013               | 515.013            | 515.013                            |                        |
|              |                      |                    |                       |                   |                   | Canalizarea si tratarea apelor reziduale                              | 3.052.000                | 3.052.000        | 3.052.000  | 3.052.000               | 515.013               | 515.013            | 515.013                            |                        |
| 8000         | 02                   |                    |                       |                   |                   | Partea V-a ACTIUNI ECONOMICE  | 5.139.000                | 1.260.000        | 5.453.000  | 5.453.000               | 743.329               | 743.329            | 743.329                            | 258.728                |
| 8402         | 03                   |                    |                       |                   |                   | TRANSPORTURI  | 5.139.000                | 1.260.000        | 5.453.000  | 5.453.000               | 743.329               | 743.329            | 743.329                            | 258.728                |
|              |                      |                    |                       |                   |                   | Transport rutier  | 5.139.000                | 1.260.000        | 5.453.000  | 5.453.000               | 743.329               | 743.329            | 743.329                            | 258.728                |
|              |                      |                    |                       |                   |                   | Drumuri si poduri   | 5.139.000                | 1.260.000        | 5.453.000  | 5.453.000               | 743.329               | 743.329            | 743.329                            | 258.728                |
| 9900         | 02                   |                    |                       |                   |                   | EXCEDENT/DEFICIT  |                          |                  | -198.000   |                         |                       |                    |                                    | 3.727.794              |



CONTINUT  
R

| Capi-<br>tol | Sub-<br>capi-<br>tol | Pa-<br>ra-<br>graf | Ar-<br>ti-<br>col | Ali-<br>ne-<br>at | Denumire indicator  | Credite de<br>angajament | Credite bugetare |            | Angajamente<br>bugetare | Angajamente<br>legale | Plati<br>efectuate | Angajamente<br>legale<br>de platit | Cheltuieli<br>efective |       |   |
|--------------|----------------------|--------------------|-------------------|-------------------|---|--------------------------|------------------|------------|-------------------------|-----------------------|--------------------|------------------------------------|------------------------|-------|---|
|              |                      |                    |                   |                   |   |                          | initiale         | definitive |                         |                       |                    |                                    |                        |       |   |
| A            |                      |                    |                   | B                 |   |                          |                  | 1          | 2                       | 3                     | 4                  | 5                                  | 6                      | 7=5-6 | 8 |
| 5002         |                      |                    |                   |                   | TOTAL CHELTUIELI  | 11.577.370               | 8.463.060        | 15.301.610 | 15.301.610              | 5.604.303             | 5.604.303          | 5.604.303                          | 3.393.795              |       |   |
|              | 01                   |                    |                   |                   | CHELTUIELI CURENTE  | 4.642.000                | 4.093.060        | 8.376.240  | 8.376.240               | 3.384.238             | 3.384.238          | 3.384.238                          | 3.234.436              |       |   |
|              | 10                   |                    |                   |                   | TITLUL I CHELTUIELI DE PERSONAL   |                          | 1.366.000        | 1.727.000  | 1.727.000               | 1.664.928             | 1.664.928          | 1.664.928                          | 1.687.360              |       |   |
|              | 20                   |                    |                   |                   | TITLUL II BUNURI SI SERVICII  |                          | 856.060          | 1.315.760  | 1.315.760               | 1.068.267             | 1.068.267          | 1.068.267                          | 905.697                |       |   |
|              | 30                   |                    |                   |                   | TITLUL III DOBANZI  | 18.000                   |                  | 18.000     | 18.000                  | 17.991                | 17.991             | 17.991                             | 3.490                  |       |   |
|              | 55                   |                    |                   |                   | TITLUL VII ALTE TRANSFERURI   |                          |                  | 4.500      | 4.500                   | 3.490                 | 3.490              | 3.490                              |                        |       |   |
|              | 56                   |                    |                   |                   | TITLUL VIII PROIECTE CU FINANTARE DIN<br>FONDURI EXTERNE NERAMBURSABILE (FEN) |                          |                  |            |                         |                       |                    |                                    |                        |       |   |
|              |                      |                    |                   |                   | POSTADERARE   | 4.624.000                | 1.030.000        | 4.624.000  | 4.624.000               | 7.707                 | 7.707              | 7.707                              | 637.889                |       |   |
|              | 57                   |                    |                   |                   | TITLUL VIII ASISTENTA SOCIALA   |                          | 841.000          | 686.980    | 686.980                 | 621.855               | 621.855            | 621.855                            | 159.359                |       |   |
|              | 70                   |                    |                   |                   | CHELTUIELI DE CAPITAL   | 6.823.370                | 4.344.000        | 6.813.370  | 6.813.370               | 2.135.065             | 2.135.065          | 2.135.065                          | 159.359                |       |   |
|              | 71                   |                    |                   |                   | TITLUL XIII ACTIVE NEFINANCIARE   | 6.823.370                | 4.344.000        | 6.813.370  | 6.813.370               | 2.135.065             | 2.135.065          | 2.135.065                          | 159.359                |       |   |
|              | 79                   |                    |                   |                   | OPERATIUNI FINANCIARE   | 112.000                  | 26.000           | 112.000    | 112.000                 | 85.000                | 85.000             | 85.000                             |                        |       |   |
|              | 81                   |                    |                   |                   | TITLUL XVII RAMBURSARI DE CREDITE   | 112.000                  | 26.000           | 112.000    | 112.000                 | 85.000                | 85.000             | 85.000                             |                        |       |   |
| 5100 02      |                      |                    |                   |                   | Partea I-a SERVICII PUBLICE GENERALE  | 23.000                   | 791.060          | 988.560    | 988.560                 | 877.503               | 877.503            | 877.503                            | 837.557                |       |   |
| 5102         |                      |                    |                   |                   | AUTORITATI PUBLICE SI ACTIUNI EXTERNE   | 5.000                    | 766.060          | 921.560    | 921.560                 | 827.645               | 827.645            | 827.645                            | 828.733                |       |   |
|              | 01                   |                    |                   |                   | CHELTUIELI CURENTE  |                          | 766.060          | 916.560    | 916.560                 | 822.815               | 822.815            | 822.815                            | 828.733                |       |   |
|              | 10                   |                    |                   |                   | TITLUL I CHELTUIELI DE PERSONAL   |                          | 501.000          | 501.000    | 501.000                 | 477.373               | 477.373            | 477.373                            | 490.245                |       |   |
|              | 10 01                |                    |                   |                   | Cheltuieli salariale in bani  |                          | 403.000          | 403.000    | 403.000                 | 398.028               | 398.028            | 398.028                            | 408.978                |       |   |
|              | 10 01 01             |                    |                   |                   | Salarii de baza   |                          | 363.000          | 361.000    | 361.000                 | 358.116               | 358.116            | 358.116                            | 366.842                |       |   |
|              | 10 01 12             |                    |                   |                   | Indemnizatii platite unor persoane din<br>afara unitatii                      |                          | 40.000           | 42.000     | 42.000                  | 39.912                | 39.912             | 39.912                             | 42.136                 |       |   |
|              | 10 03                |                    |                   |                   | Contributii   |                          | 98.000           | 98.000     | 98.000                  | 79.345                | 79.345             | 79.345                             | 81.267                 |       |   |
|              | 10 03 01             |                    |                   |                   | Contributii de asigurari sociale de<br>stat                                   |                          | 64.000           | 64.000     | 64.000                  | 54.261                | 54.261             | 54.261                             | 55.640                 |       |   |
|              | 10 03 02             |                    |                   |                   | Contributii de asigurari de somaj   |                          | 4.000            | 4.000      | 4.000                   | 1.717                 | 1.717              | 1.717                              | 1.934                  |       |   |
|              | 10 03 03             |                    |                   |                   | Contributii de asigurari sociale de<br>sanatate                               |                          | 24.000           | 24.000     | 24.000                  | 19.931                | 19.931             | 19.931                             | 20.169                 |       |   |

| Capi-<br>tol | Sub-<br>capi-<br>tol | Pa-<br>ra-<br>gra-<br>f | Gru-<br>pa /<br>Titlu<br>col | Ar-<br>ti-<br>col | Al-<br>ne-<br>at | Denumire indicator  | Credite de<br>angajament | Credite bugetare |            | Angajamente<br>bugetare | Angajamente<br>legale | Plati<br>efectuate | Angajamente<br>legale<br>de platit | Cheltuieli<br>efective |   |       |   |
|--------------|----------------------|-------------------------|------------------------------|-------------------|------------------|---|--------------------------|------------------|------------|-------------------------|-----------------------|--------------------|------------------------------------|------------------------|---|-------|---|
|              |                      |                         |                              |                   |                  |   |                          | initiale         | definitive |                         |                       |                    |                                    |                        |   |       |   |
| A            |                      |                         |                              |                   | B                |   |                          |                  |            | 1                       | 2                     | 3                  | 4                                  | 5                      | 6 | 7=5-6 | 8 |
|              | 10                   | 03                      | 04                           |                   |                  | Contributii de asigurari pentru<br>accidente de munca si boli profesionale  |                          | 2.000            | 2.000      | 2.000                   | 516                   | 516                |                                    | 529                    |   |       |   |
|              | 10                   | 03                      | 06                           |                   |                  | Contributii pentru concedii si<br>indemnizatii  |                          | 4.000            | 4.000      | 4.000                   | 2.920                 | 2.920              |                                    | 2.995                  |   |       |   |
|              | 20                   | 01                      |                              |                   |                  | TITLUL II BUNURI SI SERVICII  |                          | 265.060          | 412.060    | 412.060                 | 341.952               | 341.952            |                                    | 334.998                |   |       |   |
|              | 20                   | 01                      | 01                           |                   |                  | Bunuri si servicii  |                          | 221.060          | 355.060    | 355.060                 | 312.229               | 312.229            |                                    | 308.865                |   |       |   |
|              | 20                   | 01                      | 01                           |                   |                  | Furnituri de birou  |                          | 30.000           | 30.000     | 30.000                  | 30.055                | 30.055             |                                    | 28.505                 |   |       |   |
|              | 20                   | 01                      | 02                           |                   |                  | Materiala pentru curatenie  |                          | 2.000            | 2.000      | 2.000                   | 422                   | 422                |                                    | 422                    |   |       |   |
|              | 20                   | 01                      | 03                           |                   |                  | Incalzit, iluminat si forta motrica   |                          | 20.000           | 43.000     | 43.000                  | 24.838                | 24.838             |                                    | 24.838                 |   |       |   |
|              | 20                   | 01                      | 04                           |                   |                  | Apa, canal si salubritate   |                          | 6.000            | 11.000     | 11.000                  | 6.234                 | 6.234              |                                    | 6.234                  |   |       |   |
|              | 20                   | 01                      | 05                           |                   |                  | Carburanti si lubrifianti   |                          | 4.000            | 4.000      | 4.000                   |                       |                    |                                    |                        |   |       |   |
|              | 20                   | 01                      | 06                           |                   |                  | Piese de schimb   |                          | 2.000            | 7.000      | 7.000                   | 3.891                 | 3.891              |                                    | 3.892                  |   |       |   |
|              | 20                   | 01                      | 08                           |                   |                  | Posta, telecomunicatii, radio, tv,<br>internet  |                          | 40.000           | 40.000     | 40.000                  | 34.020                | 34.020             |                                    | 33.875                 |   |       |   |
|              | 20                   | 01                      | 30                           |                   |                  | Alte bunuri si servicii pentru<br>intretinere si functionare  |                          | 117.060          | 218.060    | 218.060                 | 212.769               | 212.769            |                                    | 211.099                |   |       |   |
|              | 20                   | 02                      |                              |                   |                  | Reparatii curente   |                          | 20.000           |            |                         |                       |                    |                                    |                        |   |       |   |
|              | 20                   | 05                      |                              |                   |                  | Bunuri de natura obiectelor de inventar   |                          |                  | 16.000     | 16.000                  | 2.996                 | 2.996              |                                    | 2.996                  |   |       |   |
|              | 20                   | 05                      | 30                           |                   |                  | Alte obiecte de inventar  |                          |                  | 16.000     | 16.000                  | 2.996                 | 2.996              |                                    | 2.996                  |   |       |   |
|              | 20                   | 06                      |                              |                   |                  | Deplasari, detasari, transferari  |                          | 3.000            | 3.000      | 3.000                   | 2.300                 | 2.300              |                                    | 2.300                  |   |       |   |
|              | 20                   | 06                      | 01                           |                   |                  | Deplasari interne, detasari, transferari  |                          | 3.000            | 3.000      | 3.000                   | 2.300                 | 2.300              |                                    | 2.300                  |   |       |   |
|              | 20                   | 11                      |                              |                   |                  | Carti, publicatii si materiale<br>documentare   |                          | 8.000            | 13.000     | 13.000                  | 8.001                 | 8.001              |                                    | 7.401                  |   |       |   |
|              | 20                   | 13                      |                              |                   |                  | Pregatire profesionala  |                          | 1.000            | 1.000      | 1.000                   | 420                   | 420                |                                    | 420                    |   |       |   |
|              | 20                   | 25                      |                              |                   |                  | Cheltuieli judiciare si extrajudiciare<br>derivate din actiuni in reprezentarea<br>intereselor statului, potrivit<br>dispozitiilor legale |                          | 10.000           | 10.000     | 10.000                  | 4.006                 | 4.006              |                                    | 4.006                  |   |       |   |

| Capi-<br>tol | Sub-<br>capi-<br>tol | Pa-<br>ra-<br>graf | Gru-<br>pa /<br>Titlu | Ar-<br>ti-<br>col | Ali-<br>ne-<br>at | Denumire indicator  | Credite de<br>angajament | Credite bugetare |            | Angajamente<br>legale | Plati<br>efectuate | Angajamente<br>legale<br>de platit | Cheltuieli<br>efective |   |
|--------------|----------------------|--------------------|-----------------------|-------------------|-------------------|---|--------------------------|------------------|------------|-----------------------|--------------------|------------------------------------|------------------------|---|
|              |                      |                    |                       |                   |                   |   |                          | initiale         | definitive |                       |                    |                                    |                        |   |
| A            |                      |                    |                       |                   |                   | B   | 1                        | 2                | 3          | 4                     | 5                  | 6                                  | 7=5-6                  | 8 |
|              |                      |                    | 20                    | 30                |                   | Alte cheltuieli   |                          | 2.000            | 14.000     | 14.000                | 12.000             | 12.000                             | 12.006                 |   |
|              |                      |                    | 20                    | 30                | 03                | Prime de asigurare non-viata  |                          | 2.000            | 2.000      | 2.000                 |                    |                                    |                        |   |
|              |                      |                    | 20                    | 30                | 30                | Alte cheltuieli cu bunuri si servicii   |                          |                  | 12.000     | 12.000                | 12.000             | 12.000                             | 12.006                 |   |
|              |                      |                    | 55                    |                   |                   | TITLUL VII ALTE TRANSFERURI   |                          |                  | 3.500      | 3.500                 | 3.490              | 3.490                              | 3.490                  |   |
|              |                      |                    | 55                    | 01                |                   | A. Transferuri interne  |                          |                  | 3.500      | 3.500                 | 3.490              | 3.490                              | 3.490                  |   |
|              |                      |                    | 55                    | 01                | 42                | Transferuri din bugetul local catre<br>asociatiile de dezvoltare intercomuni-<br>tate |                          |                  | 3.500      | 3.500                 | 3.490              | 3.490                              | 3.490                  |   |
|              |                      |                    | 70                    |                   |                   | CHELTUIELI DE CAPITAL   | 5.000                    |                  | 5.000      | 5.000                 | 4.830              | 4.830                              |                        |   |
|              |                      |                    | 71                    |                   |                   | TITLUL XIII ACTIVE NEFINANCIARE   | 5.000                    |                  | 5.000      | 5.000                 | 4.830              | 4.830                              |                        |   |
|              |                      |                    | 71                    | 01                |                   | Active fixe   | 5.000                    |                  | 5.000      | 5.000                 | 4.830              | 4.830                              |                        |   |
|              |                      |                    | 71                    | 01                | 02                | Masini, echipamente si mijloace de<br>transport                                       | 5.000                    |                  | 5.000      | 5.000                 | 4.830              | 4.830                              |                        |   |
| 5502         |                      |                    |                       |                   |                   | TRANZACTII PRIVIND DATORIA PUBLICA SI<br>IMPRUMUTURI                                  | 18.000                   | 25.000           | 67.000     | 67.000                | 49.858             | 49.858                             | 8.824                  |   |
|              |                      |                    | 01                    |                   |                   | CHELTUIELI CURENTE  | 18.000                   | 25.000           | 67.000     | 67.000                | 49.858             | 49.858                             | 8.824                  |   |
|              |                      |                    | 20                    |                   |                   | TITLUL II BUNURI SI SERVICII  |                          | 25.000           | 49.000     | 49.000                | 31.867             | 31.867                             | 8.824                  |   |
|              |                      |                    | 20                    | 24                |                   | Comisioane si alte costuri aferente<br>imprumuturilor                                 |                          | 25.000           | 49.000     | 49.000                | 31.867             | 31.867                             | 8.824                  |   |
|              |                      |                    | 20                    | 24                | 02                | Comisioane si alte costuri aferente<br>imprumuturilor interne                         |                          | 25.000           | 49.000     | 49.000                | 31.867             | 31.867                             | 8.824                  |   |
|              |                      |                    | 30                    |                   |                   | TITLUL III DOBANZI  | 18.000                   |                  | 18.000     | 18.000                | 17.991             | 17.991                             |                        |   |
|              |                      |                    | 30                    | 01                |                   | Dobanzi aferente datoriei publice interne   | 18.000                   |                  | 18.000     | 18.000                | 17.991             | 17.991                             |                        |   |
|              |                      |                    | 30                    | 01                | 02                | Dobanzi aferente creditelor interne<br>garantate                                      | 18.000                   |                  | 18.000     | 18.000                | 17.991             | 17.991                             |                        |   |
| 6500         | 02                   |                    |                       |                   |                   | Partea III-a CHELTUIELI SOCIAL-CULTURALE  | 751.100                  | 2.172.000        | 3.050.080  | 3.050.080             | 2.760.951          | 2.760.951                          | 2.174.529              |   |
| 6502         |                      |                    |                       |                   |                   | INVATAMANT  | 149.000                  | 934.000          | 1.460.980  | 1.460.980             | 1.383.014          | 1.383.014                          | 1.286.411              |   |
|              |                      |                    | 01                    |                   |                   | CHELTUIELI CURENTE  |                          | 934.000          | 1.311.980  | 1.311.980             | 1.277.586          | 1.277.586                          | 1.286.411              |   |



| Capi-<br>tol | Sub-<br>capi-<br>tol | Pa-<br>ra-<br>graf | Gru-<br>pa /<br>Titlu | Ar-<br>ti-<br>col | Ali-<br>ne-<br>at | Denumire indicator                            | Credite de<br>angajament | Credite bugetare |            | Angajamente<br>bugetare | Angajamente<br>legale | Plati<br>efectuate | Angajamente<br>legale<br>de platit | Cheltuieli<br>efective |
|--------------|----------------------|--------------------|-----------------------|-------------------|-------------------|---|--------------------------|------------------|------------|-------------------------|-----------------------|--------------------|------------------------------------|------------------------|
|              |                      |                    |                       |                   |                   |   |                          | initiale         | definitive |                         |                       |                    |                                    |                        |
| A            |                      |                    |                       |                   |                   | B   | 1                        | 2                | 3          | 4                       | 5                     | 6                  | 7=5-6                              | 8                      |
|              |                      |                    |                       |                   |                   | intretinere si functionare                    |                          |                  |            | 34.500                  | 37.932                | 37.932             |                                    | 29.575                 |
|              |                      |                    | 20                    | 02                |                   | Reparatii curente                             |                          | 22.000           |            |                         |                       |                    |                                    | 1.300                  |
|              |                      |                    | 20                    | 05                |                   | Bunuri de natura obiectelor de inventar       |                          | 10.000           |            | 2.950                   | 1.300                 |                    |                                    | 6.295                  |
|              |                      |                    | 20                    | 05                | 30                | Alte obiecte de inventar                      |                          |                  | 3.000      |                         |                       |                    |                                    | 6.295                  |
|              |                      |                    | 20                    | 06                |                   | Deplasari, detasari, transferari              |                          |                  | 3.000      |                         |                       |                    |                                    |                        |
|              |                      |                    | 20                    | 06                | 01                | Deplasari interne, detasari, transferari      |                          |                  |            |                         |                       |                    |                                    |                        |
|              |                      |                    | 20                    | 11                |                   | Carti, publicatii si materiale<br>documentare |                          |                  |            | -1.000                  |                       |                    |                                    |                        |
|              |                      |                    | 20                    | 13                |                   | Pregatire profesionala                        |                          | 1.000            |            | 500                     | 460                   | 460                |                                    | 460                    |
|              |                      |                    | 20                    | 14                |                   | Protectia muncii                              |                          | 3.000            |            | 3.000                   | 1.922                 | 1.922              |                                    | 1.922                  |
|              |                      |                    | 20                    | 30                |                   | Alte cheltuieli                               |                          | 4.500            |            | 4.500                   | 3.221                 | 3.221              |                                    | 3.221                  |
|              |                      |                    | 20                    | 30                | 30                | Alte cheltuieli cu bunuri si servicii         |                          | 4.500            |            | 4.500                   | 3.221                 | 3.221              |                                    | 3.221                  |
|              |                      |                    | 57                    |                   |                   | TITLUL VIII ASISTENTA SOCIALA                 |                          |                  |            | 10.980                  | 10.680                | 10.680             |                                    | 10.680                 |
|              |                      |                    | 57                    | 02                |                   | Ajutoare sociale                              |                          |                  |            | 10.980                  | 10.680                | 10.680             |                                    | 10.680                 |
|              |                      |                    | 57                    | 02                | 01                | Ajutoare sociale in numerar                   |                          |                  |            | 10.980                  | 10.680                | 10.680             |                                    | 10.680                 |
|              |                      |                    | 70                    |                   |                   | CHELTUIELI DE CAPITAL                         | 149.000                  |                  |            | 149.000                 | 105.428               | 105.428            |                                    | 105.428                |
|              |                      |                    | 71                    |                   |                   | TITLUL XIII ACTIVE NEFINANCIARE               | 149.000                  |                  |            | 149.000                 | 105.428               | 105.428            |                                    | 105.428                |
|              |                      |                    | 71                    | 01                |                   | Active fixe                                   | 149.000                  |                  |            | 149.000                 | 105.428               | 105.428            |                                    | 105.428                |
|              |                      |                    | 71                    | 01                | 01                | Constructii                                   | 149.000                  |                  |            | 149.000                 | 105.428               | 105.428            |                                    | 105.428                |
|              |                      |                    |                       |                   |                   | SANATATE                                      | 17.000                   |                  |            | 28.000                  | 26.577                | 26.577             |                                    | 9.582                  |
|              |                      |                    | 01                    |                   |                   | CHELTUIELI CURENTE                            |                          | 71.000           |            | 11.000                  | 9.582                 | 9.582              |                                    | 9.582                  |
|              |                      |                    | 20                    |                   |                   | TITLUL II BUNURI SI SERVICII                  |                          | 71.000           |            | 11.000                  | 9.582                 | 9.582              |                                    | 9.582                  |
|              |                      |                    | 20                    | 01                |                   | Bunuri si servicii                            |                          | 5.000            |            | 5.000                   | 509                   | 509                |                                    | 509                    |
|              |                      |                    | 20                    | 01                | 03                | Incalziti, iluminat si forta motrica          |                          | 5.000            |            | 5.000                   | 509                   | 509                |                                    | 509                    |
|              |                      |                    | 20                    | 02                |                   | Reparatii curente                             |                          | 66.000           |            | 6.000                   | 9.073                 | 9.073              |                                    | 9.073                  |
|              |                      |                    | 70                    |                   |                   | CHELTUIELI DE CAPITAL                         | 17.000                   |                  |            | 17.000                  | 16.995                | 16.995             |                                    | 16.995                 |
|              |                      |                    | 71                    |                   |                   | TITLUL XIII ACTIVE NEFINANCIARE               | 17.000                   |                  |            | 17.000                  | 16.995                | 16.995             |                                    | 16.995                 |
|              |                      |                    | 71                    | 01                |                   | Active fixe                                   | 17.000                   |                  |            | 17.000                  | 16.995                | 16.995             |                                    | 16.995                 |

| Capi-<br>tol | Sub-<br>capi-<br>tol | Pa-<br>ra-<br>graf | Gru-<br>pa /<br>Titlu | Ar-<br>ti-<br>col | Ali-<br>ne-<br>at | Denumire indicator   | Credite de<br>angajament | Credite bugetare |            | Angajamente<br>bugetare | Angajamente<br>legale | Plati<br>efectuate | Angajamente<br>legale<br>de platit | Cheltuieli<br>efective |
|--------------|----------------------|--------------------|-----------------------|-------------------|-------------------|--|--------------------------|------------------|------------|-------------------------|-----------------------|--------------------|------------------------------------|------------------------|
|              |                      |                    |                       |                   |                   |  |                          | initiale         | definitive |                         |                       |                    |                                    |                        |
| A            |                      |                    |                       |                   |                   | B  | I                        | 2                | 3          | 4                       | 5                     | 6                  | 7=5-6                              | 8                      |
| 6702         |                      |                    | 71                    | 01                | 01                | Constructii  | 17.000                   |                  | 17.000     | 17.000                  | 16.995                | 16.995             |                                    |                        |
|              |                      |                    |                       |                   |                   | CULTURA, RECREERE SI RELIGIE   | 585.100                  | 326.000          | 885.100    | 885.100                 | 740.185               | 740.185            |                                    | 251.327                |
|              |                      |                    | 01                    |                   |                   | CHELTUIELI CURENTE   |                          | 126.000          | 300.000    | 300.000                 | 244.958               | 244.958            |                                    | 109.239                |
|              |                      |                    | 10                    |                   |                   | TITLUL I CHELTUIELI DE PERSONAL  |                          | 20.000           | 20.000     | 20.000                  | 15.580                | 15.580             |                                    | 16.059                 |
|              |                      |                    | 10                    | 01                |                   | Cheltuieli salariale in bani   |                          | 15.400           | 15.400     | 15.400                  | 12.704                | 12.704             |                                    | 13.114                 |
|              |                      |                    | 10                    | 01                | 01                | Salarii de baza  |                          | 15.400           | 15.400     | 15.400                  | 12.704                | 12.704             |                                    | 13.114                 |
|              |                      |                    | 10                    | 03                |                   | Contributii  |                          | 4.600            | 4.600      | 4.600                   | 2.876                 | 2.876              |                                    | 2.945                  |
|              |                      |                    | 10                    | 03                | 01                | Contributii de asigurari sociale de<br>stat                                |                          | 2.400            | 2.400      | 2.400                   | 2.023                 | 2.023              |                                    | 2.071                  |
|              |                      |                    | 10                    | 03                | 02                | Contributii de asigurari de somaj  |                          | 400              | 400        | 400                     | 65                    | 65                 |                                    | 66                     |
|              |                      |                    | 10                    | 03                | 03                | Contributii de asigurari sociale de<br>sanatate                            |                          | 1.000            | 1.000      | 1.000                   | 663                   | 663                |                                    | 679                    |
|              |                      |                    | 10                    | 03                | 04                | Contributii de asigurari pentru<br>accidente de munca si boli profesionale |                          | 400              | 400        | 400                     | 18                    | 18                 |                                    | 19                     |
|              |                      |                    | 10                    | 03                | 06                | Contributii pentru concedii si<br>indemnizatii                             |                          | 400              | 400        | 400                     | 107                   | 107                |                                    | 110                    |
|              |                      |                    | 20                    |                   |                   | TITLUL II BUNURI SI SERVICII   |                          | 106.000          | 280.000    | 280.000                 | 229.378               | 229.378            |                                    | 93.180                 |
|              |                      |                    | 20                    | 01                |                   | Bunuri si servicii   |                          | 10.000           | 29.000     | 29.000                  | 20.951                | 20.951             |                                    | 20.841                 |
|              |                      |                    | 20                    | 01                | 08                | Posta, telecomunicatii, radio, tv,<br>internet                             |                          |                  | 2.000      | 2.000                   | 1.435                 | 1.435              |                                    | 1.325                  |
|              |                      |                    | 20                    | 01                | 30                | Alte bunuri si servicii pentru<br>intretinere si functionare               |                          | 10.000           | 27.000     | 27.000                  | 19.516                | 19.516             |                                    | 19.516                 |
|              |                      |                    | 20                    | 02                |                   | Reparatii curente  |                          | 66.000           | 153.000    | 153.000                 | 142.428               | 142.428            |                                    | 33.339                 |
|              |                      |                    | 20                    | 05                |                   | Bunuri de natura obiectelor de inventar                                    |                          | 27.000           | 57.000     | 57.000                  | 26.999                | 26.999             |                                    |                        |
|              |                      |                    | 20                    | 05                | 30                | Alte obiecte de inventar   |                          | 27.000           | 57.000     | 57.000                  | 26.999                | 26.999             |                                    |                        |
|              |                      |                    | 20                    | 11                |                   | Carti, publicatii si materiale<br>documentare                              |                          | 3.000            | 6.000      | 6.000                   | 6.000                 | 6.000              |                                    | 6.000                  |
|              |                      |                    | 20                    | 30                |                   | Alte cheltuieli  |                          |                  | 35.000     | 35.000                  | 33.000                | 33.000             |                                    | 33.000                 |



| Capi-<br>tot | Sub-<br>capi-<br>tot | Pa-<br>ra-<br>graf | Gru-<br>pa /<br>Titlu | Ar-<br>ti-<br>col | Alr-<br>ne-<br>at | Denumire indicator  | Credite de<br>angajament | Credite bugetare |            | Angajamente<br>legale | Plati<br>efectuate | Angajamente<br>legale<br>de platit | Cheltuieli<br>efective |
|--------------|----------------------|--------------------|-----------------------|-------------------|-------------------|---|--------------------------|------------------|------------|-----------------------|--------------------|------------------------------------|------------------------|
|              |                      |                    |                       |                   |                   |   |                          | initiale         | definitive |                       |                    |                                    |                        |
| A            |                      |                    | B                     |                   |                   | 1   | 2                        | 3                | 4          | 5                     | 6                  | 7=5-6                              | 8                      |
|              | 20                   | 30                 | 30                    |                   |                   | Alte cheltuieli cu bunuri si servicii   |                          |                  |            | 33.000                |                    | 33.000                             | 33.000                 |
|              | 70                   |                    |                       |                   |                   | CHELTUIELI DE CAPITAL   | 585.100                  | 200.000          | 585.100    | 495.227               |                    | 495.227                            | 142.088                |
|              | 71                   |                    |                       |                   |                   | TITLUL XIII ACTIVE NEFINANCIARE   | 585.100                  | 200.000          | 585.100    | 495.227               |                    | 495.227                            | 142.088                |
|              | 71                   | 01                 |                       |                   |                   | Active fixe   | 585.100                  | 200.000          | 585.100    | 495.227               |                    | 495.227                            | 142.088                |
|              | 71                   | 01                 | 01                    |                   |                   | Constructii   | 484.600                  | 190.000          | 484.600    | 476.727               |                    | 476.727                            | 142.088                |
|              | 71                   | 01                 | 02                    |                   |                   | Masini, echipamente si mijloace de transport                                  | 80.000                   |                  | 80.000     |                       |                    |                                    |                        |
|              | 71                   | 01                 | 30                    |                   |                   | Alte active fixe (inclusiv reparatii capitale)                                | 20.500                   | 10.000           | 20.500     | 18.500                |                    | 18.500                             |                        |
| 6802         | 01                   |                    |                       |                   |                   | ASIGURARI SI ASISTENTA SOCIALA  |                          | 841.000          | 676.000    | 611.175               |                    | 611.175                            | 627.209                |
|              | 57                   |                    |                       |                   |                   | CHELTUIELI CURENTE  |                          | 841.000          | 676.000    | 611.175               |                    | 611.175                            | 627.209                |
|              | 57                   | 02                 |                       |                   |                   | TITLUL VIII ASISTENTA SOCIALA   |                          | 841.000          | 676.000    | 611.175               |                    | 611.175                            | 627.209                |
|              | 57                   | 02                 | 01                    |                   |                   | Ajutoare sociale  |                          | 841.000          | 676.000    | 611.175               |                    | 611.175                            | 627.209                |
|              | 7000                 | 02                 |                       |                   |                   | Ajutoare sociale in numerar   |                          | 841.000          | 676.000    | 611.175               |                    | 611.175                            | 627.209                |
|              |                      |                    |                       |                   |                   | Partea IV-a SERVICII SI DEZVOLTARE PUBLICA, LOCUINTE, MEDIU SI APE            | 5.664.270                | 4.240.000        | 5.809.970  | 5.809.970             |                    | 1.222.520                          | 122.981                |
| 7002         |                      |                    |                       |                   |                   | LOCUINTE, SERVICII SI DEZVOLTARE PUBLICA                                      | 2.612.270                | 1.188.000        | 2.757.970  | 2.757.970             |                    | 707.507                            | 122.981                |
|              | 01                   |                    |                       |                   |                   | CHELTUIELI CURENTE  |                          | 100.000          | 145.700    | 122.981               |                    | 122.981                            | 122.981                |
|              | 20                   |                    |                       |                   |                   | TITLUL II BUNURI SI SERVICII  |                          | 100.000          | 144.700    | 122.981               |                    | 122.981                            | 122.981                |
|              | 20                   | 01                 |                       |                   |                   | Bunuri si servicii  |                          | 100.000          | 144.700    | 122.981               |                    | 122.981                            | 122.981                |
|              | 20                   | 01                 | 03                    |                   |                   | Incalzit, iluminat si forta motrica   |                          | 100.000          | 144.700    | 122.981               |                    | 122.981                            | 122.981                |
|              | 20                   | 01                 | 30                    |                   |                   | Alte bunuri si servicii pentru intretinere si functionare                     |                          | 100.000          | 109.700    | 105.886               |                    | 105.886                            | 105.886                |
|              | 55                   |                    |                       |                   |                   | TITLUL VII ALTE TRANSFERURI   |                          |                  | 35.000     | 17.095                |                    |                                    | 17.095                 |
|              | 55                   | 01                 |                       |                   |                   | A. Transferuri interne  |                          | 1.000            | 1.000      |                       |                    |                                    |                        |
|              | 55                   | 01                 | 42                    |                   |                   | Transferuri din bugetul local catre asociatiile de dezvoltare intercomunitare |                          | 1.000            | 1.000      |                       |                    |                                    |                        |

| Capi-<br>tot | Sub-<br>capi-<br>tot | Pa-<br>ra-<br>graf | Gru-<br>pa /<br>Titlu<br>col | Ar-<br>ti-<br>col | Al-<br>ne-<br>at | Denumire indicator  | Credite de<br>angajament | Credite bugetare |            | Angajamente<br>bugetare | Angajamente<br>legale | Plati<br>efectuate | Angajamente<br>legale<br>de platit | Cheltuieli<br>efective |
|--------------|----------------------|--------------------|------------------------------|-------------------|------------------|---|--------------------------|------------------|------------|-------------------------|-----------------------|--------------------|------------------------------------|------------------------|
|              |                      |                    |                              |                   |                  |   |                          | initiale         | definitive |                         |                       |                    |                                    |                        |
| A            |                      |                    |                              |                   |                  | B   | 1                        | 2                | 3          | 4                       | 5                     | 6                  | 7=5-6                              | 8                      |
|              |                      |                    | 70                           |                   |                  | CHELTUIELI DE CAPITAL   | 2.586.270                | 1.062.000        | 2.586.270  | 2.586.270               | 584.526               | 584.526            | 584.526                            | 8                      |
|              |                      |                    | 71                           | 01                |                  | TITLUL XIII ACTIVE NEFINANCIARE                                   | 2.586.270                | 1.062.000        | 2.586.270  | 2.586.270               | 584.526               | 584.526            | 584.526                            |                        |
|              |                      |                    | 71                           | 01                | 01               | Active fixe   | 2.586.270                | 1.062.000        | 2.586.270  | 2.586.270               | 584.526               | 584.526            | 584.526                            |                        |
|              |                      |                    | 71                           | 01                | 01               | Constructii   | 2.565.270                | 1.052.000        | 2.565.270  | 2.565.270               | 579.526               | 579.526            | 579.526                            |                        |
|              |                      |                    | 71                           | 01                | 30               | Alte active fixe<br>(inclusiv reparatii capitale)                 | 21.000                   | 10.000           | 21.000     | 21.000                  | 5.000                 | 5.000              | 5.000                              |                        |
|              |                      |                    | 79                           |                   |                  | OPERATIUNI FINANCIARE   | 26.000                   | 26.000           | 26.000     | 26.000                  |                       |                    |                                    |                        |
|              |                      |                    | 81                           |                   |                  | TITLUL XVII RAMBURSARI DE CREDITE                                 | 26.000                   | 26.000           | 26.000     | 26.000                  |                       |                    |                                    |                        |
|              |                      |                    | 81                           | 02                |                  | Rambursari de credite interne                                     | 26.000                   | 26.000           | 26.000     | 26.000                  |                       |                    |                                    |                        |
|              |                      |                    | 81                           | 02                | 05               | Rambursari de credite aferente datoriei<br>publice interne locale | 26.000                   | 26.000           | 26.000     | 26.000                  |                       |                    |                                    |                        |
| 7402         |                      |                    |                              |                   |                  | PROTECTIA MEDIULUI  | 3.052.000                | 3.052.000        | 3.052.000  | 3.052.000               | 515.013               | 515.013            | 515.013                            |                        |
|              |                      |                    | 70                           |                   |                  | CHELTUIELI DE CAPITAL   | 3.052.000                | 3.052.000        | 3.052.000  | 3.052.000               | 515.013               | 515.013            | 515.013                            |                        |
|              |                      |                    | 71                           |                   |                  | TITLUL XIII ACTIVE NEFINANCIARE                                   | 3.052.000                | 3.052.000        | 3.052.000  | 3.052.000               | 515.013               | 515.013            | 515.013                            |                        |
|              |                      |                    | 71                           | 01                |                  | Active fixe   | 3.052.000                | 3.052.000        | 3.052.000  | 3.052.000               | 515.013               | 515.013            | 515.013                            |                        |
|              |                      |                    | 71                           | 01                | 01               | Constructii   | 3.042.000                | 3.042.000        | 3.042.000  | 3.042.000               | 510.013               | 510.013            | 510.013                            |                        |
|              |                      |                    | 71                           | 01                | 30               | Alte active fixe<br>(inclusiv reparatii capitale)                 | 10.000                   | 10.000           | 10.000     | 10.000                  | 5.000                 | 5.000              | 5.000                              |                        |
| 8000         | 02                   |                    |                              |                   |                  | Partea V-a ACTIUNI ECONOMICE                                      | 5.139.000                | 1.260.000        | 5.453.000  | 5.453.000               | 743.329               | 743.329            | 743.329                            | 258.728                |
| 8402         |                      |                    |                              |                   |                  | TRANSPORTURI  | 5.139.000                | 1.260.000        | 5.453.000  | 5.453.000               | 743.329               | 743.329            | 743.329                            | 258.728                |
|              |                      |                    | 01                           |                   |                  | CHELTUIELI CURENTE  | 4.624.000                | 1.230.000        | 4.948.000  | 4.948.000               | 245.283               | 245.283            | 245.283                            | 241.457                |
|              |                      |                    | 20                           |                   |                  | TITLUL II BUNURI SI SERVICII                                      |                          | 200.000          | 324.000    | 324.000                 | 237.576               | 237.576            | 237.576                            | 241.457                |
|              |                      |                    | 20                           | 01                |                  | Bunuri si servicii  |                          | 50.000           | 224.000    | 224.000                 | 153.563               | 153.563            | 153.563                            | 157.444                |
|              |                      |                    | 20                           | 01                | 05               | Carburanti si lubrifianti   |                          | 40.000           | 60.000     | 60.000                  | 39.354                | 39.354             | 39.354                             | 44.235                 |
|              |                      |                    | 20                           | 01                | 06               | Piese de schimb   |                          | 10.000           | 40.000     | 40.000                  | 19.751                | 19.751             | 19.751                             | 19.751                 |
|              |                      |                    | 20                           | 01                | 30               | Alte bunuri si servicii pentru<br>intretinere si functionare      |                          |                  | 124.000    | 124.000                 | 94.458                | 94.458             | 94.458                             | 93.458                 |
|              |                      |                    | 20                           | 02                |                  | Reparatii curente   |                          | 150.000          | 100.000    | 100.000                 | 84.013                | 84.013             | 84.013                             | 84.013                 |

| Capi-<br>tol | Sub-<br>capi-<br>tol | Pa-<br>ra-<br>graf | Gru-<br>pa /<br>Titlu | Ar-<br>ti-<br>col | Ali-<br>ne-<br>at | Denumire indicator  | Credite de<br>angajament | Credite bugetare |            | Angajamente<br>bugetare | Angajamente<br>legale | Plati<br>efectuate | Angajamente<br>legale<br>de platit | Cheltuieli<br>efective |
|--------------|----------------------|--------------------|-----------------------|-------------------|-------------------|---|--------------------------|------------------|------------|-------------------------|-----------------------|--------------------|------------------------------------|------------------------|
|              |                      |                    |                       |                   |                   |   |                          | initiale         | definitive |                         |                       |                    |                                    |                        |
| A            |                      |                    |                       |                   |                   | B   | 1                        | 2                | 3          | 4                       | 5                     | 6                  | 7=5-6                              | 8                      |
|              | 56                   |                    |                       |                   |                   | TITLUL VIII PROIECTE CU FINANTARE DIN<br>FONDURI EXTERNE NERAMBURSABILE (FEN) | 4.624.000                |                  |            | 4.624.000               | 7.707                 | 7.707              |                                    |                        |
|              | 56                   | 04                 |                       |                   |                   | POSTADERARE   |                          | 1.030.000        | 4.624.000  | 4.624.000               | 7.707                 | 7.707              | 7.707                              |                        |
|              |                      |                    |                       |                   |                   | Programe din Fondul European Agricol de<br>Dezvoltare Rurala (FEADR)          | 4.624.000                | 1.030.000        | 4.624.000  | 4.624.000               | 7.707                 | 7.707              | 7.707                              |                        |
|              | 56                   | 04                 | 02                    |                   |                   | Finantarea externa nerambursabila   | 3.351.000                | 300.000          | 3.351.000  | 3.351.000               | 7.707                 | 7.707              | 7.707                              |                        |
|              | 56                   | 04                 | 03                    |                   |                   | Cheltuieli neeligibile  | 1.273.000                | 730.000          | 1.273.000  | 1.273.000               |                       |                    |                                    |                        |
|              | 70                   |                    |                       |                   |                   | CHELTUIELI DE CAPITAL   | 429.000                  | 30.000           | 419.000    | 419.000                 | 413.046               | 413.046            | 413.046                            | 17.271                 |
|              | 71                   |                    |                       |                   |                   | TITLUL XIII ACTIVE NEFINANCIARE   | 429.000                  | 30.000           | 419.000    | 419.000                 | 413.046               | 413.046            | 413.046                            | 17.271                 |
|              | 71                   | 01                 |                       |                   |                   | Active fixe   | 429.000                  | 30.000           | 419.000    | 419.000                 | 413.046               | 413.046            | 413.046                            | 17.271                 |
|              | 71                   | 01                 | 01                    |                   |                   | Constructii   | 391.000                  | 20.000           | 391.000    | 391.000                 | 395.046               | 395.046            | 395.046                            | 17.271                 |
|              | 71                   | 01                 | 30                    |                   |                   | Alte active fixe  |                          |                  |            |                         |                       |                    |                                    |                        |
|              |                      |                    |                       |                   |                   | (inclusiv reparatii capitale)   | 38.000                   | 10.000           | 28.000     | 28.000                  | 18.000                | 18.000             | 18.000                             |                        |
|              | 79                   |                    |                       |                   |                   | OPERATIUNI FINANCIARE   | 86.000                   |                  | 86.000     | 86.000                  | 85.000                | 85.000             | 85.000                             |                        |
|              | 81                   |                    |                       |                   |                   | TITLUL XVII RAMBURSARI DE CREDITE   | 86.000                   |                  | 86.000     | 86.000                  | 85.000                | 85.000             | 85.000                             |                        |
|              | 81                   | 02                 |                       |                   |                   | Rambursari de credite interne   | 86.000                   |                  | 86.000     | 86.000                  | 85.000                | 85.000             | 85.000                             |                        |
|              | 81                   | 02                 | 05                    |                   |                   | Rambursari de credite aferente datoriei<br>publice interne locale             | 86.000                   |                  | 86.000     | 86.000                  | 85.000                | 85.000             | 85.000                             |                        |
| 9900         | 02                   |                    |                       |                   |                   | EXCEDENT/DEFICIT  |                          |                  | -198.000   | 86.000                  | 85.000                | 85.000             | 85.000                             | 3.727.794              |

Conducatorul compartimentului  
financiar-contabil

CONTUL DE EXECUTIE AL BUGETULUI LOCAL - CHELTUIELI  
 SECTIUNEA DE DEZVOLTARE  
 31 DECEMBRIE 2015

| Capi-<br>tol | Sub-<br>capi-<br>tol | Pa-<br>ra-<br>gra-<br>f | Gru-<br>pa /<br>Titlu | Ar-<br>ti-<br>col | Ali-<br>ne-<br>at | Denumire indicator  | Credite de<br>angajament | Credite bugetare |            | Angajamente<br>legale | Plati<br>efectuate | Angajamente<br>legale<br>de platit | Pag. 1<br>- lei- |         |
|--------------|----------------------|-------------------------|-----------------------|-------------------|-------------------|---|--------------------------|------------------|------------|-----------------------|--------------------|------------------------------------|------------------|---------|
|              |                      |                         |                       |                   |                   |   |                          | initiale         | definitive |                       |                    |                                    |                  |         |
| A            |                      |                         |                       |                   |                   | B   | 1                        | 2                | 3          | 4                     | 5                  | 6                                  | 7=5-6            | 8       |
| 5002         |                      |                         | 01                    |                   |                   | TOTAL CHELTUIELI  | 11.447.370               | 5.374.000        | 11.441.870 | 11.441.870            | 2.146.262          | 2.146.262                          |                  | 162.849 |
|              |                      |                         | 55                    |                   |                   | CHELTUIELI CURENTE  | 4.624.000                | 1.030.000        | 4.628.500  | 4.628.500             | 11.197             | 11.197                             |                  | 3.490   |
|              |                      |                         | 56                    |                   |                   | TITLUL VII ALTE TRANSFERURI   |                          |                  | 4.500      | 4.500                 | 3.490              | 3.490                              |                  | 3.490   |
|              |                      |                         |                       |                   |                   | TITLUL VIII PROIECTE CU FINANTARE DIN<br>FONDURI EXTERNE NERAMBURSABILE (FEN)         |                          |                  |            |                       |                    |                                    |                  |         |
|              |                      |                         | 70                    |                   |                   | POSTADERARE   | 4.624.000                | 1.030.000        | 4.624.000  | 4.624.000             | 7.707              | 7.707                              |                  |         |
|              |                      |                         | 71                    |                   |                   | CHELTUIELI DE CAPITAL   | 6.823.370                | 4.344.000        | 6.813.370  | 6.813.370             | 2.135.065          | 2.135.065                          |                  | 159.359 |
| 5100 02      |                      |                         |                       |                   |                   | TITLUL XIII ACTIVE NEFINANCIARE   | 6.823.370                | 4.344.000        | 6.813.370  | 6.813.370             | 2.135.065          | 2.135.065                          |                  | 159.359 |
| 5102         |                      |                         |                       |                   |                   | Partea I-a SERVICII PUBLICE GENERALE<br>AUTORITATI PUBLICE SI ACTIUNI EXTERNE         | 5.000                    |                  | 8.500      | 8.500                 | 8.320              | 8.320                              |                  | 3.490   |
|              |                      |                         | 01                    |                   |                   | CHELTUIELI CURENTE  | 5.000                    |                  | 8.500      | 8.500                 | 8.320              | 8.320                              |                  | 3.490   |
|              |                      |                         | 55                    |                   |                   | TITLUL VII ALTE TRANSFERURI   |                          |                  | 3.500      | 3.500                 | 3.490              | 3.490                              |                  | 3.490   |
|              |                      |                         | 55 01                 |                   |                   | A. Transferuri interne  |                          |                  | 3.500      | 3.500                 | 3.490              | 3.490                              |                  | 3.490   |
|              |                      |                         | 55 01 42              |                   |                   | Transferuri din bugetul local catre<br>asociatiile de dezvoltare intercomuni-<br>tare |                          |                  | 3.500      | 3.500                 | 3.490              | 3.490                              |                  | 3.490   |
|              |                      |                         | 70                    |                   |                   | CHELTUIELI DE CAPITAL   |                          |                  | 3.500      | 3.500                 | 3.490              | 3.490                              |                  | 3.490   |
|              |                      |                         | 71                    |                   |                   | TITLUL XIII ACTIVE NEFINANCIARE   | 5.000                    |                  | 5.000      | 5.000                 | 4.830              | 4.830                              |                  |         |
|              |                      |                         | 71 01                 |                   |                   | Active fixe   | 5.000                    |                  | 5.000      | 5.000                 | 4.830              | 4.830                              |                  |         |
|              |                      |                         | 71 01 02              |                   |                   | Masini, echipamente si mijloace de<br>transport                                       | 5.000                    |                  | 5.000      | 5.000                 | 4.830              | 4.830                              |                  |         |
| 6500 02      |                      |                         |                       |                   |                   | Partea III-a CHELTUIELI SOCIAL-CULTURALE  | 751.100                  | 200.000          | 751.100    | 751.100               | 617.650            | 617.650                            |                  | 142.088 |
| 6502         |                      |                         |                       |                   |                   | INVATAMANT  | 149.000                  |                  | 149.000    | 149.000               | 105.428            | 105.428                            |                  |         |
|              |                      |                         | 70                    |                   |                   | CHELTUIELI DE CAPITAL   | 149.000                  |                  | 149.000    | 149.000               | 105.428            | 105.428                            |                  |         |
|              |                      |                         | 71                    |                   |                   | TITLUL XIII ACTIVE NEFINANCIARE   | 149.000                  |                  | 149.000    | 149.000               | 105.428            | 105.428                            |                  |         |
|              |                      |                         | 71 01                 |                   |                   | Active fixe   | 149.000                  |                  | 149.000    | 149.000               | 105.428            | 105.428                            |                  |         |
|              |                      |                         | 71 01 01              |                   |                   | Constructii   | 149.000                  |                  | 149.000    | 149.000               | 105.428            | 105.428                            |                  |         |
| 6602         |                      |                         |                       |                   |                   | SANATATE  | 17.000                   |                  | 17.000     | 17.000                | 16.995             | 16.995                             |                  |         |

| Capi-<br>tol | Sub-<br>capi-<br>tol | Pa-<br>ra-<br>graf | Gru-<br>pa /<br>Titlu | Ar-<br>ti-<br>col | Ali-<br>ne-<br>at | Denumire indicator   | Credite de<br>angajament | Credite bugetare |            | Angajamente<br>bugetare | Angajamente<br>legale | Plati<br>efectuate | Angajamente<br>legale<br>de platit | Cheltuieli<br>efective |         |
|--------------|----------------------|--------------------|-----------------------|-------------------|-------------------|--|--------------------------|------------------|------------|-------------------------|-----------------------|--------------------|------------------------------------|------------------------|---------|
|              |                      |                    |                       |                   |                   |  |                          | initiale         | definitive |                         |                       |                    |                                    |                        |         |
| A            |                      |                    |                       |                   |                   | B  | 1                        | 2                | 3          | 4                       | 5                     | 6                  | 7=5-6                              | 8                      |         |
|              |                      |                    | 70                    |                   |                   | CHELTUIELI DE CAPITAL  | 17.000                   |                  | 17.000     | 17.000                  | 16.995                | 16.995             | 16.995                             | 16.995                 |         |
|              |                      |                    | 71                    |                   |                   | TITLUL XIII ACTIVE NEFINANCIARE  | 17.000                   |                  | 17.000     | 17.000                  | 16.995                | 16.995             | 16.995                             | 16.995                 |         |
|              |                      |                    | 71                    | 01                |                   | Active fixe  | 17.000                   |                  | 17.000     | 17.000                  | 16.995                | 16.995             | 16.995                             | 16.995                 |         |
|              |                      |                    | 71                    | 01                | 01                | Constructii  | 17.000                   |                  | 17.000     | 17.000                  | 16.995                | 16.995             | 16.995                             | 16.995                 |         |
| 6702         |                      |                    | 70                    |                   |                   | CULTURA, RECREERE SI RELIGIE   | 585.100                  | 200.000          | 585.100    | 585.100                 | 495.227               | 495.227            | 495.227                            | 495.227                | 142.088 |
|              |                      |                    | 71                    |                   |                   | CHELTUIELI DE CAPITAL  | 585.100                  | 200.000          | 585.100    | 585.100                 | 495.227               | 495.227            | 495.227                            | 495.227                | 142.088 |
|              |                      |                    | 71                    | 01                |                   | TITLUL XIII ACTIVE NEFINANCIARE  | 585.100                  | 200.000          | 585.100    | 585.100                 | 495.227               | 495.227            | 495.227                            | 495.227                | 142.088 |
|              |                      |                    | 71                    | 01                |                   | Active fixe  | 585.100                  | 200.000          | 585.100    | 585.100                 | 495.227               | 495.227            | 495.227                            | 495.227                | 142.088 |
|              |                      |                    | 71                    | 01                | 01                | Constructii  | 585.100                  | 200.000          | 585.100    | 585.100                 | 495.227               | 495.227            | 495.227                            | 495.227                | 142.088 |
|              |                      |                    | 71                    | 01                | 02                | Masini, echipamente si mijloace de transport                                   | 484.600                  | 190.000          | 484.600    | 484.600                 | 476.727               | 476.727            | 476.727                            | 476.727                | 142.088 |
|              |                      |                    | 71                    | 01                | 30                | Alte active fixe   | 80.000                   |                  | 80.000     | 80.000                  |                       |                    |                                    |                        |         |
|              |                      |                    | 71                    | 01                |                   | (inclusiv reparatii capitale)  | 20.500                   | 10.000           | 20.500     | 20.500                  | 18.500                | 18.500             | 18.500                             | 18.500                 |         |
| 7000         | 02                   |                    |                       |                   |                   | Partea IV-a SERVICII SI DEZVOLTARE PUBLICA, LOCUINTE, MEDIU SI APE             | 5.638.270                | 4.114.000        | 5.639.270  | 5.639.270               | 1.099.539             | 1.099.539          | 1.099.539                          | 1.099.539              |         |
| 7002         |                      |                    |                       |                   |                   | LOCUINTE, SERVICII SI DEZVOLTARE PUBLICA                                       | 2.586.270                | 1.062.000        | 2.587.270  | 2.587.270               | 584.526               | 584.526            | 584.526                            | 584.526                |         |
|              |                      |                    | 01                    |                   |                   | CHELTUIELI CURENTE   |                          |                  | 1.000      | 1.000                   |                       |                    |                                    |                        |         |
|              |                      |                    | 55                    |                   |                   | TITLUL VII ALTE TRANSFERURI  |                          |                  | 1.000      | 1.000                   |                       |                    |                                    |                        |         |
|              |                      |                    | 55                    | 01                |                   | A. Transferuri interne   |                          |                  | 1.000      | 1.000                   |                       |                    |                                    |                        |         |
|              |                      |                    | 55                    | 01                | 42                | Transferuri din bugetul local catre asociatiile de dezvoltare intercomuni-tate |                          |                  | 1.000      | 1.000                   |                       |                    |                                    |                        |         |
|              |                      |                    | 70                    |                   |                   | CHELTUIELI DE CAPITAL  | 2.586.270                | 1.062.000        | 2.586.270  | 2.586.270               | 584.526               | 584.526            | 584.526                            | 584.526                |         |
|              |                      |                    | 71                    |                   |                   | TITLUL XIII ACTIVE NEFINANCIARE  | 2.586.270                | 1.062.000        | 2.586.270  | 2.586.270               | 584.526               | 584.526            | 584.526                            | 584.526                |         |
|              |                      |                    | 71                    | 01                |                   | Active fixe  | 2.586.270                | 1.062.000        | 2.586.270  | 2.586.270               | 584.526               | 584.526            | 584.526                            | 584.526                |         |
|              |                      |                    | 71                    | 01                | 01                | Constructii  | 2.565.270                | 1.052.000        | 2.565.270  | 2.565.270               | 579.526               | 579.526            | 579.526                            | 579.526                |         |
|              |                      |                    | 71                    | 01                | 30                | Alte active fixe   |                          |                  |            |                         |                       |                    |                                    |                        |         |
|              |                      |                    |                       |                   |                   | (inclusiv reparatii capitale)  | 21.000                   | 10.000           | 21.000     | 21.000                  | 5.000                 | 5.000              | 5.000                              | 5.000                  |         |

| Capi-<br>tol | Sub-<br>capi-<br>tol | Pa-<br>ra-<br>graf | Gru-<br>pa /<br>Titlu | Ar-<br>ti-<br>col | AI-<br>ne-<br>at | Denumire indicator  | Credite de<br>angajament | Credite bugetare |            | Angajamente<br>bugetare | Angajamente<br>legale | Plati<br>efectuate | Angajamente<br>legale<br>de platit | Chednucii<br>efective |  |       |  |   |  |        |           |
|--------------|----------------------|--------------------|-----------------------|-------------------|------------------|---|--------------------------|------------------|------------|-------------------------|-----------------------|--------------------|------------------------------------|-----------------------|--|-------|--|---|--|--------|-----------|
|              |                      |                    |                       |                   |                  |   |                          | initiale         | definitive |                         |                       |                    |                                    |                       |  |       |  |   |  |        |           |
| A            |                      | B                  |                       | I                 |                  | 2   |                          | 3                |            | 4                       |                       | 5                  |                                    | 6                     |  | 7=5-6 |  | 8 |  |        |           |
| 7402         |                      |                    |                       |                   |                  | PROTECTIA MEDIULUI  | 3.052.000                | 3.052.000        | 3.052.000  | 3.052.000               | 3.052.000             | 515.013            | 515.013                            | 515.013               |  |       |  |   |  |        |           |
|              | 70                   |                    |                       |                   |                  | CHELTUIELI DE CAPITAL   | 3.052.000                | 3.052.000        | 3.052.000  | 3.052.000               | 3.052.000             | 515.013            | 515.013                            | 515.013               |  |       |  |   |  |        |           |
|              | 71                   |                    |                       |                   |                  | TITLUL XIII ACTIVE NEFINANCIARE   | 3.052.000                | 3.052.000        | 3.052.000  | 3.052.000               | 3.052.000             | 515.013            | 515.013                            | 515.013               |  |       |  |   |  |        |           |
|              | 71                   | 01                 |                       |                   |                  | Active fixe   | 3.052.000                | 3.052.000        | 3.052.000  | 3.052.000               | 3.052.000             | 515.013            | 515.013                            | 515.013               |  |       |  |   |  |        |           |
|              | 71                   | 01                 | 01                    |                   |                  | Constructii   | 3.042.000                | 3.042.000        | 3.042.000  | 3.042.000               | 3.042.000             | 510.013            | 510.013                            | 510.013               |  |       |  |   |  |        |           |
|              | 71                   | 01                 | 30                    |                   |                  | Alte active fixe<br>(inclusiv reparatii capitale)                             | 10.000                   | 10.000           | 10.000     | 10.000                  | 10.000                | 5.000              | 5.000                              | 5.000                 |  |       |  |   |  |        |           |
| 8000         | 02                   |                    |                       |                   |                  | Partea V-a. ACTIUNI ECONOMICE   | 5.053.000                | 1.060.000        | 5.043.000  | 5.043.000               | 5.043.000             | 420.753            | 420.753                            | 420.753               |  |       |  |   |  | 17.271 |           |
| 8402         |                      |                    |                       |                   |                  | TRANSPORTURI  | 5.053.000                | 1.060.000        | 5.043.000  | 5.043.000               | 5.043.000             | 420.753            | 420.753                            | 420.753               |  |       |  |   |  |        | 17.271    |
|              | 01                   |                    |                       |                   |                  | CHELTUIELI CURENTE  | 4.624.000                | 1.030.000        | 4.624.000  | 4.624.000               | 4.624.000             | 7.707              | 7.707                              | 7.707                 |  |       |  |   |  |        |           |
|              | 56                   |                    |                       |                   |                  | TITLUL VIII PROIECTE CU FINANTARE DIN<br>FONDURI EXTERNE NERAMBURSABILE (FEN) | 4.624.000                | 1.030.000        | 4.624.000  | 4.624.000               | 4.624.000             | 7.707              | 7.707                              | 7.707                 |  |       |  |   |  |        |           |
|              | 56                   | 04                 |                       |                   |                  | POSTADERARE   | 4.624.000                | 1.030.000        | 4.624.000  | 4.624.000               | 4.624.000             | 7.707              | 7.707                              | 7.707                 |  |       |  |   |  |        |           |
|              |                      |                    |                       |                   |                  | Programa din Fondul European Agricol de<br>Dezvoltare Rurala (FEADR)          | 4.624.000                | 1.030.000        | 4.624.000  | 4.624.000               | 4.624.000             | 7.707              | 7.707                              | 7.707                 |  |       |  |   |  |        |           |
|              | 56                   | 04                 | 02                    |                   |                  | Finantarea externa nerambursabila   | 3.351.000                | 300.000          | 3.351.000  | 3.351.000               | 3.351.000             | 7.707              | 7.707                              | 7.707                 |  |       |  |   |  |        |           |
|              | 56                   | 04                 | 03                    |                   |                  | Cheltuieli neeligibile  | 1.273.000                | 730.000          | 1.273.000  | 1.273.000               | 1.273.000             | 7.707              | 7.707                              | 7.707                 |  |       |  |   |  |        |           |
|              | 70                   |                    |                       |                   |                  | CHELTUIELI DE CAPITAL   | 429.000                  | 30.000           | 419.000    | 419.000                 | 419.000               | 413.046            | 413.046                            | 413.046               |  |       |  |   |  |        | 17.271    |
|              | 71                   |                    |                       |                   |                  | TITLUL XIII ACTIVE NEFINANCIARE   | 429.000                  | 30.000           | 419.000    | 419.000                 | 419.000               | 413.046            | 413.046                            | 413.046               |  |       |  |   |  |        | 17.271    |
|              | 71                   | 01                 |                       |                   |                  | Active fixe   | 429.000                  | 30.000           | 419.000    | 419.000                 | 419.000               | 413.046            | 413.046                            | 413.046               |  |       |  |   |  |        | 17.271    |
|              | 71                   | 01                 | 01                    |                   |                  | Constructii   | 391.000                  | 20.000           | 391.000    | 391.000                 | 391.000               | 395.046            | 395.046                            | 395.046               |  |       |  |   |  |        | 17.271    |
|              | 71                   | 01                 | 30                    |                   |                  | Alte active fixe<br>(inclusiv reparatii capitale)                             | 38.000                   | 10.000           | 28.000     | 28.000                  | 28.000                | 18.000             | 18.000                             | 18.000                |  |       |  |   |  |        | 17.271    |
| 9902         | 97                   |                    |                       |                   |                  | excedent/deficit sect deza  |                          |                  | -208.000   |                         |                       |                    |                                    |                       |  |       |  |   |  |        | 2.301.636 |

Conducatorul compartimentului  
financiar-contabil



**CONTUL DE EXECUTIE AL BUGETULUI LOCAL - CHELTUIELI  
SECTIUNEA DE FUNCTIONARE  
31 DECEMBRIE 2015**

| Capi-<br>tol | Sub-<br>capi-<br>tol | Pa-<br>ra-<br>gra-<br>ful | Gr-<br>pa /<br>Titlu<br>col | Ali-<br>ne-<br>at | Denumire indicator   | Credite de<br>angajament | Credite bugetare |           | Angajamente<br>bugetare | Angajamente<br>legale | Plati<br>efectuate | Angajamente<br>legale<br>de platit | Pag. I<br>- lei- |
|--------------|----------------------|---------------------------|-----------------------------|-------------------|--|--------------------------|------------------|-----------|-------------------------|-----------------------|--------------------|------------------------------------|------------------|
|              |                      |                           |                             |                   |  |                          | 2                | 3         |                         |                       |                    |                                    |                  |
|              |                      |                           | <b>A</b>                    |                   | <b>B</b>   | <b>I</b>                 | <b>2</b>         | <b>3</b>  | <b>4</b>                | <b>5</b>              | <b>6</b>           | <b>7=5-6</b>                       | <b>8</b>         |
| 5002         |                      |                           |                             |                   | TOTAL CHELTUIELI   | 130.000                  | 3.089.060        | 3.859.740 | 3.859.740               | 3.458.041             | 3.458.041          | 7=5-6                              | 8                |
|              |                      |                           |                             |                   | CHELTUIELI CURENTE   | 18.000                   | 3.063.060        | 3.747.740 | 3.747.740               | 3.373.041             | 3.373.041          |                                    | 3.230.946        |
|              |                      |                           |                             |                   | TITLUL I CHELTUIELI DE PERSONAL  |                          | 1.366.000        | 1.727.000 | 1.727.000               | 1.664.928             | 1.664.928          |                                    | 3.230.946        |
|              |                      |                           |                             |                   | TITLUL II BUNURI SI SERVICII   |                          | 856.060          | 1.315.760 | 1.315.760               | 1.068.267             | 1.068.267          |                                    | 1.687.360        |
|              |                      |                           |                             |                   | TITLUL III DOBANZI   |                          |                  |           |                         |                       |                    |                                    | 905.697          |
|              |                      |                           |                             |                   | TITLUL VIII ASISTENTA SOCIALA  | 18.000                   | 841.000          | 18.000    | 18.000                  | 17.991                | 17.991             |                                    | 637.889          |
|              |                      |                           |                             |                   | OPERATIUNI FINANCIARE  |                          | 26.000           | 686.980   | 686.980                 | 621.855               | 621.855            |                                    | 834.067          |
|              |                      |                           |                             |                   | TITLUL XVII RAMBURSARI DE CREDITE  | 112.000                  | 26.000           | 112.000   | 112.000                 | 85.000                | 85.000             |                                    | 825.243          |
|              |                      |                           |                             |                   | Partea I-a SERVICII PUBLICE GENERALE                                       | 112.000                  | 26.000           | 112.000   | 112.000                 | 85.000                | 85.000             |                                    | 825.243          |
| 5100         | 02                   |                           |                             |                   | AUTORITATI PUBLICE SI ACTIUNI EXTERNE                                      | 18.000                   | 791.060          | 980.060   | 980.060                 | 869.183               | 869.183            |                                    | 490.245          |
| 5102         |                      |                           |                             |                   | CHELTUIELI CURENTE   |                          | 766.060          | 913.060   | 913.060                 | 819.325               | 819.325            |                                    | 408.978          |
|              |                      |                           |                             |                   | TITLUL I CHELTUIELI DE PERSONAL  |                          | 766.060          | 913.060   | 913.060                 | 819.325               | 819.325            |                                    | 366.842          |
|              |                      |                           |                             |                   | Cheeltuieli salariale in bani  |                          | 501.000          | 501.000   | 501.000                 | 477.373               | 477.373            |                                    | 42.136           |
|              |                      |                           |                             |                   | Salarii de baza  |                          | 403.000          | 403.000   | 403.000                 | 398.028               | 398.028            |                                    | 81.267           |
|              |                      |                           |                             |                   | Indemnizatii platite unor persoane din<br>afara unitatii                   |                          | 363.000          | 361.000   | 361.000                 | 358.116               | 358.116            |                                    | 55.640           |
|              |                      |                           |                             |                   | Contributii  |                          | 40.000           | 42.000    | 42.000                  | 39.912                | 39.912             |                                    | 1.934            |
|              |                      |                           |                             |                   | Contributii de asigurari sociale de<br>stat                                |                          | 98.000           | 98.000    | 98.000                  | 79.345                | 79.345             |                                    | 20.169           |
|              |                      |                           |                             |                   | Contributii de asigurari de Somaj  |                          | 64.000           | 64.000    | 64.000                  | 54.261                | 54.261             |                                    | 529              |
|              |                      |                           |                             |                   | Contributii de asigurari sociale de<br>sanatate                            |                          | 4.000            | 4.000     | 4.000                   | 1.717                 | 1.717              |                                    | 2.995            |
|              |                      |                           |                             |                   | Contributii de asigurari pentru<br>accidente de munca si boli profesionale |                          | 24.000           | 24.000    | 24.000                  | 19.931                | 19.931             |                                    | 334.998          |
|              |                      |                           |                             |                   | Contributii pentru concedii si<br>indemnizatii                             |                          | 2.000            | 2.000     | 2.000                   | 516                   | 516                |                                    | 308.865          |
|              |                      |                           |                             |                   | TITLUL II BUNURI SI SERVICII   |                          | 4.000            | 4.000     | 4.000                   | 2.920                 | 2.920              |                                    | 2.995            |
|              |                      |                           |                             |                   | Bunuri si servicii   |                          | 265.060          | 412.060   | 412.060                 | 341.952               | 341.952            |                                    | 334.998          |
|              |                      |                           |                             |                   |  |                          | 221.060          | 355.060   | 355.060                 | 312.229               | 312.229            |                                    | 308.865          |

| Capi-<br>tol | Sub-<br>capi-<br>tol | Pa-<br>ra-<br>graf | Gru-<br>pa /<br>Titlu | Ar-<br>ti-<br>col | Al-<br>ne-<br>at | Denumire indicator  | Credite de<br>angajament |         | Credite bugetare |         | Angajamente<br>legale | Plati<br>efectuate | Angajamente<br>legale<br>de platit | Cheltuieli<br>efective |
|--------------|----------------------|--------------------|-----------------------|-------------------|------------------|---|--------------------------|---------|------------------|---------|-----------------------|--------------------|------------------------------------|------------------------|
|              |                      |                    |                       |                   |                  |   | 1                        | 2       | 3                | 4       |                       |                    |                                    |                        |
| A            |                      |                    |                       |                   |                  |   | B                        |         |                  |         |                       |                    |                                    |                        |
|              | 20                   | 01                 | 01                    |                   |                  | Furnituri de birou  |                          | 30.000  | 30.000           | 30.000  | 30.055                | 30.055             | 7=5-6                              | 8                      |
|              | 20                   | 01                 | 02                    |                   |                  | Materiala pentru curatenie  |                          | 2.000   | 2.000            | 2.000   | 422                   | 422                |                                    | 28.505                 |
|              | 20                   | 01                 | 03                    |                   |                  | Incalzit, iluminat si forta motrica   |                          | 20.000  | 43.000           | 43.000  | 24.838                | 24.838             |                                    | 422                    |
|              | 20                   | 01                 | 04                    |                   |                  | Apa, canal si salubritate   |                          | 6.000   | 11.000           | 11.000  | 6.234                 | 6.234              |                                    | 24.838                 |
|              | 20                   | 01                 | 05                    |                   |                  | Carburanti si lubrifianti   |                          | 4.000   | 4.000            | 4.000   | 6.234                 | 6.234              |                                    | 6.234                  |
|              | 20                   | 01                 | 06                    |                   |                  | Piese de schimb   |                          | 2.000   | 7.000            | 7.000   | 3.891                 | 3.891              |                                    | 3.892                  |
|              | 20                   | 01                 | 08                    |                   |                  | Posta, telecomunicatii, radio, tv,<br>internet  |                          | 40.000  | 40.000           | 40.000  | 34.020                | 34.020             |                                    | 33.875                 |
|              | 20                   | 01                 | 30                    |                   |                  | Alte bunuri si servicii pentru<br>intretinere si functionare  |                          | 117.060 | 218.060          | 218.060 | 212.769               | 212.769            |                                    | 211.099                |
|              | 20                   | 02                 |                       |                   |                  | Reparatii curente   |                          | 20.000  |                  |         |                       |                    |                                    |                        |
|              | 20                   | 05                 |                       |                   |                  | Bunuri de natura obiectelor de inventar   |                          |         | 16.000           | 16.000  | 2.996                 | 2.996              |                                    |                        |
|              | 20                   | 05                 | 30                    |                   |                  | Alte obiecte de inventar  |                          |         | 16.000           | 16.000  | 2.996                 | 2.996              |                                    |                        |
|              | 20                   | 06                 |                       |                   |                  | Deplasari, detasari, transferari  |                          | 3.000   | 3.000            | 3.000   | 2.300                 | 2.300              |                                    | 2.300                  |
|              | 20                   | 06                 | 01                    |                   |                  | Deplasari interne, detasari, transferari  |                          | 3.000   | 3.000            | 3.000   | 2.300                 | 2.300              |                                    | 2.300                  |
|              | 20                   | 11                 |                       |                   |                  | Carti, publicatii si materiale<br>documentare   |                          | 8.000   | 13.000           | 13.000  | 8.001                 | 8.001              |                                    | 7.401                  |
|              | 20                   | 13                 |                       |                   |                  | Pregatire profesionala  |                          | 1.000   | 1.000            | 1.000   | 420                   | 420                |                                    | 420                    |
|              | 20                   | 25                 |                       |                   |                  | Cheltuieli judiciare si extrajudiciare<br>derivate din actiuni in reprezentarea<br>intereselor statului, potrivit<br>dispozitiilor legale |                          | 10.000  | 10.000           | 10.000  | 4.006                 | 4.006              |                                    | 4.006                  |
|              | 20                   | 30                 |                       |                   |                  | Alte cheltuieli   |                          | 2.000   | 14.000           | 14.000  | 12.000                | 12.000             |                                    | 12.006                 |
|              | 20                   | 30                 | 03                    |                   |                  | Prime de asigurare non-viata  |                          | 2.000   | 2.000            | 2.000   |                       |                    |                                    |                        |
|              | 20                   | 30                 | 30                    |                   |                  | Alte cheltuieli cu bunuri si servicii   |                          |         | 12.000           | 12.000  | 12.000                | 12.000             |                                    | 12.006                 |
| 5502         |                      |                    |                       |                   |                  | TRANZACTII PRIVIND DATORIA PUBLICA SI<br>IMPRUMUTURI  | 18.000                   | 25.000  | 67.000           | 67.000  | 49.858                | 49.858             |                                    | 8.824                  |
|              | 01                   |                    |                       |                   |                  | CHELTUIELI CURENTE  | 18.000                   | 25.000  | 67.000           | 67.000  | 49.858                | 49.858             |                                    | 8.824                  |



| Capi-<br>tol | Sub-<br>capi-<br>tol | Pa-<br>ra-<br>graf | Gru-<br>pa /<br>Titlu | Ar-<br>ti-<br>col | Ali-<br>ne-<br>at | Denumire indicator   | Credite de<br>angajament | Credite bugetare |            | Angajamente<br>bugetare | Angajamente<br>legale | Plati<br>efectuate | Angajamente<br>legale<br>de platit | Cheltuieli<br>efective |
|--------------|----------------------|--------------------|-----------------------|-------------------|-------------------|--|--------------------------|------------------|------------|-------------------------|-----------------------|--------------------|------------------------------------|------------------------|
|              |                      |                    |                       |                   |                   |  |                          | initiale         | definitive |                         |                       |                    |                                    |                        |
| A            |                      |                    |                       |                   |                   | B  | I                        | 2                | 3          | 4                       | 5                     | 6                  | 7=5-6                              | 8                      |
|              |                      |                    | 20                    |                   |                   | TITLUL II BUNURI SI SERVICII   |                          |                  | 25.000     | 49.000                  | 31.867                | 31.867             | 7-5-6                              | 8.824                  |
|              |                      |                    | 20                    | 24                |                   | Comisioane si alte costuri aferente<br>imprumuturilor                      |                          |                  | 25.000     | 49.000                  | 31.867                | 31.867             |                                    | 8.824                  |
|              |                      |                    | 20                    | 24                | 02                | Comisioane si alte costuri aferente<br>imprumuturilor interne              |                          |                  | 25.000     | 49.000                  | 31.867                | 31.867             |                                    | 8.824                  |
|              |                      |                    | 30                    |                   |                   | TITLUL III DOBANZI   | 18.000                   |                  |            | 18.000                  | 17.991                | 17.991             |                                    | 8.824                  |
|              |                      |                    | 30                    | 01                |                   | Dobanzi aferente datoriei publice interne                                  | 18.000                   |                  |            | 18.000                  | 17.991                | 17.991             |                                    | 8.824                  |
|              |                      |                    | 30                    | 01                | 02                | Dobanzi aferente creditelor interne<br>garantate                           | 18.000                   |                  |            | 18.000                  | 17.991                | 17.991             |                                    | 8.824                  |
| 6500         | 02                   |                    |                       |                   |                   | Partea III-a CHELTUIELI SOCIAL-CULTURALE                                   |                          |                  | 1.972.000  | 2.298.980               | 2.143.301             | 2.143.301          |                                    | 2.032.441              |
| 6502         |                      |                    |                       |                   |                   | INVATAMANT   |                          |                  | 934.000    | 1.311.980               | 1.277.586             | 1.277.586          |                                    | 1.286.411              |
|              |                      |                    | 01                    |                   |                   | CHELTUIELI CURENTE   |                          |                  | 934.000    | 1.311.980               | 1.277.586             | 1.277.586          |                                    | 1.286.411              |
|              |                      |                    | 10                    |                   |                   | TITLUL I CHELTUIELI DE PERSONAL  |                          |                  | 845.000    | 1.206.000               | 1.171.975             | 1.171.975          |                                    | 1.181.056              |
|              |                      |                    | 10                    | 01                |                   | Cheltuieli salariale in bani   |                          |                  | 688.060    | 967.380                 | 938.746               | 938.746            |                                    | 947.208                |
|              |                      |                    | 10                    | 01                | 01                | Salarii de baza  |                          |                  | 653.510    | 926.210                 | 902.820               | 902.820            |                                    | 909.949                |
|              |                      |                    | 10                    | 01                | 06                | Alte sporuri   |                          |                  | 30.600     | 20.820                  | 16.807                | 16.807             |                                    | 17.338                 |
|              |                      |                    | 10                    | 01                | 11                | Fond aferent platii cu ora   |                          |                  | 3.950      | 17.350                  | 16.126                | 16.126             |                                    | 16.928                 |
|              |                      |                    | 10                    | 01                | 15                | Alocatii pentru transportul la si de la<br>locul de munca                  |                          |                  |            |                         |                       |                    |                                    |                        |
|              |                      |                    | 10                    | 03                |                   | Contributii  |                          |                  | 156.940    | 3.000                   | 2.993                 | 2.993              |                                    | 2.993                  |
|              |                      |                    | 10                    | 03                | 01                | Contributii de asigurari sociale de<br>stat                                |                          |                  |            | 238.620                 | 233.229               | 233.229            |                                    | 233.848                |
|              |                      |                    | 10                    | 03                | 02                | Contributii de asigurari de somaj  |                          |                  | 108.780    | 169.730                 | 169.033               | 169.033            |                                    | 170.345                |
|              |                      |                    | 10                    | 03                | 03                | Contributii de asigurari sociale de<br>sanatate                            |                          |                  | 3.450      | 5.990                   | 4.321                 | 4.321              |                                    | 4.363                  |
|              |                      |                    | 10                    | 03                | 04                | Contributii de asigurari pentru<br>accidente de munca si boli profesionale |                          |                  | 35.800     | 50.150                  | 48.685                | 48.685             |                                    | 49.125                 |
|              |                      |                    | 10                    | 03                | 06                | Contributii pentru concedii si   |                          |                  | 3.090      | 2.510                   | 1.495                 | 1.495              |                                    | 1.508                  |

| Capi-<br>tol | Sub-<br>capi-<br>tol | Pa-<br>ra-<br>graf | Gru-<br>pa /<br>Titlu<br>col | Ar-<br>ti-<br>col | Ali-<br>ne-<br>at | Denumire indicator  | Credite de<br>angajament | Credite bugetare |            | Angajamente<br>bugetare | Angajamente<br>legale | Plati<br>efectuate | Angajamente<br>legale<br>de plattit | Cheltuieli<br>efective |        |
|--------------|----------------------|--------------------|------------------------------|-------------------|-------------------|---|--------------------------|------------------|------------|-------------------------|-----------------------|--------------------|-------------------------------------|------------------------|--------|
|              |                      |                    |                              |                   |                   |   |                          | initiale         | definitive |                         |                       |                    |                                     |                        |        |
| A            |                      |                    |                              |                   |                   | B   | 1                        | 2                | 3          | 4                       | 5                     | 6                  | 7=5-6                               | 8                      |        |
|              |                      |                    |                              |                   |                   | indemnizatii  |                          |                  |            |                         |                       |                    |                                     |                        |        |
|              |                      |                    |                              |                   |                   | TITLUL II BUNURI SI SERVICII                              |                          |                  |            |                         |                       |                    |                                     |                        |        |
|              |                      |                    | 20                           |                   |                   | Bunuri si servicii  |                          | 5.820            | 10.240     | 10.240                  | 9.695                 | 9.695              |                                     |                        | 8.507  |
|              |                      |                    | 20                           | 01                |                   | Furnituri de birou  |                          | 89.000           | 95.000     | 95.000                  | 94.931                | 94.931             |                                     |                        | 94.675 |
|              |                      |                    | 20                           | 01                | 01                | Materiale pentru curatenie                                |                          | 67.500           | 85.050     | 85.050                  | 88.028                | 88.028             |                                     |                        | 81.477 |
|              |                      |                    | 20                           | 01                | 02                | Incalzit, iluminat si forta motrica                       |                          | 2.000            | 4.000      | 4.000                   | 5.000                 | 5.000              |                                     |                        | 4.369  |
|              |                      |                    | 20                           | 01                | 03                | Apa, canal si salubritate                                 |                          | 5.000            | 5.050      | 5.050                   | 6.630                 | 6.630              |                                     |                        | 6.630  |
|              |                      |                    | 20                           | 01                | 04                | Carburanti si lubrifianti                                 |                          | 15.000           | 17.050     | 17.050                  | 17.723                | 17.723             |                                     |                        | 21.019 |
|              |                      |                    | 20                           | 01                | 05                | Piese de schimb   |                          | 1.500            | 1.500      | 1.500                   | 1.302                 | 1.302              |                                     |                        | 1.302  |
|              |                      |                    | 20                           | 01                | 06                | Posta, telecomunicatii, radio, tv, internet               |                          | 14.000           | 12.000     | 12.000                  | 8.954                 | 8.954              |                                     |                        | 8.094  |
|              |                      |                    | 20                           | 01                | 08                | Alte bunuri si servicii pentru intretinere si functionare |                          | 2.000            | 5.450      | 5.450                   | 5.450                 | 5.450              |                                     |                        | 5.451  |
|              |                      |                    | 20                           | 01                | 30                | Reparatii curente   |                          | 6.000            | 5.500      | 5.500                   | 5.037                 | 5.037              |                                     |                        | 5.037  |
|              |                      |                    | 20                           | 02                |                   | Bunuri de natura obiectelor de inventar                   |                          | 22.000           | 34.500     | 34.500                  | 37.932                | 37.932             |                                     |                        | 29.575 |
|              |                      |                    | 20                           | 05                |                   | Alte obiecte de inventar                                  |                          | 10.000           | 2.950      | 2.950                   | 1.300                 | 1.300              |                                     |                        | 1.300  |
|              |                      |                    | 20                           | 05                | 30                | Deplasari, detasari, transferari                          |                          | 3.000            |            |                         |                       |                    |                                     |                        | 6.295  |
|              |                      |                    | 20                           | 06                | 01                | Carti, publicatii si materiale documentare                |                          | 3.000            |            |                         |                       |                    |                                     |                        | 6.295  |
|              |                      |                    | 20                           | 13                |                   | Pregatire profesionala                                    |                          |                  | -1.000     | -1.000                  |                       |                    |                                     |                        |        |
|              |                      |                    | 20                           | 14                |                   | Protectia muncii  |                          | 1.000            | 500        | 500                     | 460                   | 460                |                                     |                        | 460    |
|              |                      |                    | 20                           | 30                |                   | Alte cheltuieli   |                          | 3.000            | 3.000      | 3.000                   | 1.922                 | 1.922              |                                     |                        | 1.922  |
|              |                      |                    | 20                           | 30                | 30                | Alte cheltuieli cu bunuri si servicii                     |                          | 4.500            | 4.500      | 4.500                   | 3.221                 | 3.221              |                                     |                        | 3.221  |
|              |                      |                    | 57                           |                   |                   | TITLUL VIII ASISTENTA SOCIALA                             |                          | 4.500            | 4.500      | 4.500                   | 3.221                 | 3.221              |                                     |                        | 3.221  |
|              |                      |                    | 57                           | 02                |                   | Ajutoare sociale  |                          |                  | 10.980     | 10.980                  | 10.680                | 10.680             |                                     |                        | 10.680 |
|              |                      |                    | 57                           | 02                | 01                | Ajutoare sociale in numerar                               |                          |                  | 10.980     | 10.980                  | 10.680                | 10.680             |                                     |                        | 10.680 |
|              |                      |                    |                              |                   |                   | SANATATE  |                          | 71.000           | 11.000     | 11.000                  | 9.582                 | 9.582              |                                     |                        | 9.582  |

| Capi-Sub-<br>capitol | Pa-<br>ra-<br>graf | Gru-<br>pa /<br>Titlu | Ar-<br>ti-<br>col | Ali-<br>ne-<br>at | Denumire indicator  | Credite de angajament |         | Credite bugetare |         | Angajamente bugetare | Angajamente legale | Plati efectuate | Angajamente legale de platit | Cheltuieli efective |
|----------------------|--------------------|-----------------------|-------------------|-------------------|---|-----------------------|---------|------------------|---------|----------------------|--------------------|-----------------|------------------------------|---------------------|
|                      |                    |                       |                   |                   |   | 1                     | 2       | 3                | 4       |                      |                    |                 |                              |                     |
| <b>A</b>             |                    |                       |                   |                   |   |                       |         |                  |         |                      |                    |                 |                              |                     |
| <b>B</b>             |                    |                       |                   |                   |   |                       |         |                  |         |                      |                    |                 |                              |                     |
|                      | 01                 |                       |                   |                   | CHELTUIELI CURENTE  |                       |         |                  |         |                      |                    |                 |                              |                     |
|                      | 20                 |                       |                   |                   | TITLUL II BUNURI SI SERVICII  |                       |         |                  |         |                      |                    |                 |                              |                     |
|                      | 20                 | 01                    |                   |                   | Bunuri si servicii  |                       | 71.000  | 11.000           | 11.000  | 11.000               | 9.582              | 9.582           | 9.582                        | 9.582               |
|                      | 20                 | 01                    | 03                |                   | Incalzit, iluminat si forta motrica                                     |                       | 5.000   | 5.000            | 5.000   | 5.000                | 509                | 509             | 509                          | 509                 |
|                      | 20                 | 02                    |                   |                   | Reparatii curente   |                       | 5.000   | 5.000            | 5.000   | 5.000                | 509                | 509             | 509                          | 509                 |
|                      |                    |                       |                   |                   | CULTURA, RECREERE SI RELIGIE  |                       | 66.000  | 6.000            | 6.000   | 6.000                | 9.073              | 9.073           | 9.073                        | 9.073               |
| 6702                 | 01                 |                       |                   |                   | CHELTUIELI CURENTE  |                       | 126.000 | 300.000          | 300.000 | 300.000              | 244.958            | 244.958         | 244.958                      | 109.239             |
|                      | 10                 |                       |                   |                   | TITLUL I CHELTUIELI DE PERSONAL   |                       | 126.000 | 300.000          | 300.000 | 300.000              | 244.958            | 244.958         | 244.958                      | 109.239             |
|                      | 10                 | 01                    |                   |                   | Cheltuieli salariale in bani  |                       | 20.000  | 20.000           | 20.000  | 20.000               | 15.580             | 15.580          | 15.580                       | 16.059              |
|                      | 10                 | 01                    | 01                |                   | Salarii de baza   |                       | 15.400  | 15.400           | 15.400  | 15.400               | 12.704             | 12.704          | 12.704                       | 13.114              |
|                      | 10                 | 03                    |                   |                   | Contributii   |                       | 15.400  | 15.400           | 15.400  | 15.400               | 12.704             | 12.704          | 12.704                       | 13.114              |
|                      | 10                 | 03                    | 01                |                   | Contributii de asigurari sociale de stat                                |                       | 4.600   | 4.600            | 4.600   | 4.600                | 2.876              | 2.876           | 2.876                        | 2.945               |
|                      | 10                 | 03                    | 02                |                   | Contributii de asigurari de somaj                                       |                       | 2.400   | 2.400            | 2.400   | 2.400                | 2.023              | 2.023           | 2.023                        | 2.071               |
|                      | 10                 | 03                    | 03                |                   | Contributii de asigurari sociale de sanatate                            |                       | 400     | 400              | 400     | 400                  | 65                 | 65              | 65                           | 66                  |
|                      | 10                 | 03                    | 04                |                   | Contributii de asigurari pentru accidente de munca si boli profesionale |                       | 1.000   | 1.000            | 1.000   | 1.000                | 663                | 663             | 663                          | 679                 |
|                      | 10                 | 03                    | 06                |                   | Contributii pentru concedii si indemnizatii                             |                       | 400     | 400              | 400     | 400                  | 18                 | 18              | 18                           | 19                  |
|                      | 20                 |                       |                   |                   | TITLUL II BUNURI SI SERVICII  |                       |         |                  |         |                      |                    |                 |                              |                     |
|                      | 20                 | 01                    |                   |                   | Bunuri si servicii  |                       | 106.000 | 280.000          | 280.000 | 280.000              | 229.378            | 229.378         | 229.378                      | 110                 |
|                      | 20                 | 01                    | 08                |                   | Posta, telecomunicatii, radio, tv, internet                             |                       | 10.000  | 29.000           | 29.000  | 29.000               | 20.951             | 20.951          | 20.951                       | 93.180              |
|                      | 20                 | 01                    | 30                |                   | Alte bunuri si servicii pentru intretinere si functionare               |                       |         | 2.000            | 2.000   | 2.000                | 1.435              | 1.435           | 1.435                        | 20.841              |
|                      | 20                 | 02                    |                   |                   | Reparatii curente   |                       | 10.000  | 27.000           | 27.000  | 27.000               | 19.516             | 19.516          | 19.516                       | 1.325               |
|                      | 20                 | 05                    |                   |                   | Bunuri de natura obiectelor de inventar                                 |                       | 66.000  | 153.000          | 153.000 | 153.000              | 142.428            | 142.428         | 142.428                      | 19.516              |
|                      |                    |                       |                   |                   |   |                       | 27.000  | 57.000           | 57.000  | 57.000               | 26.999             | 26.999          | 26.999                       | 33.339              |

| Capi-<br>tol | Sub-<br>capi-<br>tol | Pa-<br>ra-<br>graf | Gru-<br>pa /<br>Titlu | Ar-<br>ti-<br>col | Ali-<br>ne-<br>at | Denumire indicator  | Credite de<br>angajament |        | Credite bugetare |            | Angajamente<br>legale | Plati<br>efectuate | Angajamente<br>legale<br>de platit | Cheltuieli<br>efective |
|--------------|----------------------|--------------------|-----------------------|-------------------|-------------------|---|--------------------------|--------|------------------|------------|-----------------------|--------------------|------------------------------------|------------------------|
|              |                      |                    |                       |                   |                   |   | 2                        | 1      | initiale         | definitive |                       |                    |                                    |                        |
|              |                      |                    |                       |                   |                   | <b>B</b>  |                          |        |                  |            |                       |                    |                                    |                        |
|              |                      |                    |                       |                   |                   | <b>A</b>  |                          |        |                  |            |                       |                    |                                    |                        |
|              |                      |                    | 20                    | 05                | 30                | Alte obiecte de inventar  |                          |        |                  |            |                       |                    |                                    |                        |
|              |                      |                    | 20                    | 11                |                   | Carti, publicatii si materiale<br>documentare                         |                          |        | 27.000           |            | 57.000                |                    | 26.999                             |                        |
|              |                      |                    | 20                    | 30                |                   | Alte cheltuieli   |                          |        | 3.000            |            | 6.000                 |                    | 6.000                              | 6.000                  |
|              |                      |                    | 20                    | 30                | 30                | Alte cheltuieli cu bunuri si servicii                                 |                          |        |                  | 35.000     |                       |                    | 33.000                             | 33.000                 |
| 6802         |                      |                    |                       |                   |                   | ASIGURARI SI ASISTENTA SOCIALA  |                          |        |                  | 35.000     |                       |                    | 33.000                             | 33.000                 |
|              |                      |                    | 01                    |                   |                   | CHELTUIELI CURENTE  |                          |        | 841.000          |            | 676.000               |                    | 611.175                            | 611.175                |
|              |                      |                    | 57                    |                   |                   | TITLUL VIII ASISTENTA SOCIALA   |                          |        | 841.000          |            | 676.000               |                    | 611.175                            | 611.175                |
|              |                      |                    | 57                    | 02                |                   | Ajutoare sociale  |                          |        | 841.000          |            | 676.000               |                    | 611.175                            | 611.175                |
|              |                      |                    | 57                    | 02                | 01                | Ajutoare sociale in numerar   |                          |        | 841.000          |            | 676.000               |                    | 611.175                            | 611.175                |
| 7000         | 02                   |                    |                       |                   |                   | Partea IV-a SERVICII SI DEZVOLTARE<br>PUBLICA, LOCUINTE, MEDIU SI APE |                          |        | 841.000          |            | 676.000               |                    | 611.175                            | 611.175                |
| 7002         |                      |                    |                       |                   |                   | LOCUINTE, SERVICII SI DEZVOLTARE PUBLICA                              |                          | 26.000 |                  |            |                       |                    |                                    |                        |
|              |                      |                    | 01                    |                   |                   | CHELTUIELI CURENTE  |                          |        | 126.000          |            | 170.700               |                    | 122.981                            | 122.981                |
|              |                      |                    | 20                    |                   |                   | TITLUL II BUNURI SI SERVICII  |                          |        | 126.000          |            | 170.700               |                    | 122.981                            | 122.981                |
|              |                      |                    | 20                    | 01                |                   | Bunuri si servicii  |                          |        | 100.000          |            | 144.700               |                    | 122.981                            | 122.981                |
|              |                      |                    | 20                    | 01                | 03                | Incalzit, iluminat si forta motrica                                   |                          |        | 100.000          |            | 144.700               |                    | 122.981                            | 122.981                |
|              |                      |                    | 20                    | 01                | 30                | Alte bunuri si servicii pentru<br>intretinere si functionare          |                          |        | 100.000          |            | 109.700               |                    | 105.886                            | 105.886                |
|              |                      |                    | 79                    |                   |                   | OPERATIUNI FINANCIARE   |                          |        |                  |            | 35.000                |                    | 17.095                             | 17.095                 |
|              |                      |                    | 81                    |                   |                   | TITLUL XVII RAMBURSARI DE CREDITE                                     |                          |        | 26.000           |            | 26.000                |                    |                                    |                        |
|              |                      |                    | 81                    | 02                |                   | Rambursari de credite interne   |                          |        | 26.000           |            | 26.000                |                    |                                    |                        |
|              |                      |                    | 81                    | 02                | 05                | Rambursari de credite aferente datoriei<br>publice interne locale     |                          |        | 26.000           |            | 26.000                |                    |                                    |                        |
| 8000         | 02                   |                    |                       |                   |                   | Partea V-a ACTIUNI ECONOMICE  |                          |        | 26.000           |            | 26.000                |                    |                                    |                        |
| 8402         |                      |                    |                       |                   |                   | TRANSPORTURI  |                          | 86.000 |                  |            |                       |                    |                                    |                        |
|              |                      |                    | 01                    |                   |                   | CHELTUIELI CURENTE  |                          |        | 200.000          |            | 410.000               |                    | 322.576                            | 322.576                |
|              |                      |                    | 20                    |                   |                   | TITLUL II BUNURI SI SERVICII  |                          |        | 200.000          |            | 324.000               |                    | 237.576                            | 241.457                |
|              |                      |                    |                       |                   |                   |   |                          |        | 200.000          |            | 324.000               |                    | 237.576                            | 241.457                |
|              |                      |                    |                       |                   |                   |   |                          |        | 200.000          |            | 324.000               |                    | 237.576                            | 241.457                |
|              |                      |                    |                       |                   |                   |   |                          |        | 200.000          |            | 324.000               |                    | 237.576                            | 241.457                |

| Capi-<br>tot | Sub-<br>capit-<br>ol | Pa-<br>ra-<br>graf | Gru-<br>pa / fi-<br>titu col | Ali-<br>ne-<br>at | Denumire indicator  | Credite de<br>angajament | Credite bugetare |         | Angajamente<br>bugetare | Angajamente<br>legale | Plati<br>efectuate | Angajamente<br>legale<br>de platit | Cheltuieli<br>efective |
|--------------|----------------------|--------------------|------------------------------|-------------------|---|--------------------------|------------------|---------|-------------------------|-----------------------|--------------------|------------------------------------|------------------------|
|              |                      |                    |                              |                   |   |                          | 2                | 3       |                         |                       |                    |                                    |                        |
| A            |                      |                    |                              |                   |   | 1                        | 2                | 3       | 4                       | 5                     | 6                  | 7=5-6                              | 8                      |
| B            |                      |                    |                              |                   |   |                          |                  |         |                         |                       |                    |                                    |                        |
|              | 20                   | 01                 |                              |                   | Bunuri si servicii  |                          | 50.000           | 224.000 | 224.000                 | 153.563               | 153.563            | 7=5-6                              | 8                      |
|              | 20                   | 01                 | 05                           |                   | Carburanti si lubrifianti   |                          | 40.000           | 60.000  | 60.000                  | 39.354                | 39.354             |                                    | 157.444                |
|              | 20                   | 01                 | 06                           |                   | Piese de schimb   |                          | 10.000           | 40.000  | 40.000                  | 19.751                | 19.751             |                                    | 44.235                 |
|              | 20                   | 01                 | 30                           |                   | Alte bunuri si servicii pentru<br>intretinere si functionare      |                          |                  |         |                         |                       |                    |                                    | 19.751                 |
|              | 20                   | 02                 |                              |                   | Reparatii curente   |                          |                  | 124.000 | 124.000                 | 94.458                | 94.458             |                                    | 93.458                 |
|              | 79                   |                    |                              |                   | OPERATIUNI FINANCIARE   |                          | 150.000          | 100.000 | 100.000                 | 84.013                | 84.013             |                                    | 84.013                 |
|              | 81                   |                    |                              |                   | TITLUL XVII RAMBURSARI DE CREDITE                                 | 86.000                   |                  | 86.000  | 86.000                  | 85.000                | 85.000             |                                    | 85.000                 |
|              | 81                   | 02                 |                              |                   | Rambursari de credite interne                                     | 86.000                   |                  | 86.000  | 86.000                  | 85.000                | 85.000             |                                    | 85.000                 |
|              | 81                   | 02                 | 05                           |                   | Rambursari de credite aferente datoriei<br>publice interne locale | 86.000                   |                  | 86.000  | 86.000                  | 85.000                | 85.000             |                                    | 85.000                 |
| 9902         |                      |                    |                              |                   | excedent/deficit sect funct                                       | 86.000                   |                  | 10.000  | 86.000                  | 85.000                | 85.000             |                                    | 85.000                 |
|              |                      |                    |                              |                   |   |                          |                  |         |                         |                       | 1.426.158          |                                    |                        |


Conducatorul compartimentului  
financiar-contabil



Pag. 1 - lei-

| Capi-<br>tol | Sub-<br>capi-<br>tol | Pa-<br>ra-<br>graf | Gru-<br>pa /<br>Titlu | Ar-<br>fi-<br>col | Ali-<br>ne-<br>at | Denumire indicator | Credite de<br>angajament | Credite bugetare |            | Angajamente<br>bugetare | Angajamente<br>legale | Plati<br>efectuate | Angajamente<br>legale<br>de platit | Cheltuieli<br>efective |
|--------------|----------------------|--------------------|-----------------------|-------------------|-------------------|--------------------|--------------------------|------------------|------------|-------------------------|-----------------------|--------------------|------------------------------------|------------------------|
|              |                      |                    |                       |                   |                   |                    |                          | initiale         | definitive |                         |                       |                    |                                    |                        |
| A            |                      |                    |                       |                   |                   |                    | 1                        | 2                | 3          | 4                       | 5                     | 6                  | 7=5-6                              | 8                      |
| 5007         |                      |                    |                       |                   |                   | B                  | 851.000                  |                  | 851.000    | 851.000                 | 850.677               | 850.677            | 850.677                            |                        |
| 8407         |                      |                    |                       |                   |                   | CREDITE INTERNE    | 851.000                  |                  | 851.000    | 851.000                 | 850.677               | 850.677            | 850.677                            |                        |
|              | 03                   |                    |                       |                   |                   | TRANSPORTURI       | 851.000                  |                  | 851.000    | 851.000                 | 850.677               | 850.677            | 850.677                            |                        |
|              |                      |                    |                       |                   |                   | Transport rutier   | 851.000                  |                  | 851.000    | 851.000                 | 850.677               | 850.677            | 850.677                            |                        |
|              |                      |                    |                       |                   |                   | Drumuri si poduri  | 851.000                  |                  | 851.000    | 851.000                 | 850.677               | 850.677            | 850.677                            |                        |

| Capi-<br>tol | Sub-<br>capi-<br>tol | Pa-<br>ra-<br>graf | Gru-<br>pa /<br>Titlu | Ar-<br>ti-<br>col | Ali-<br>ne-<br>at | Denumire indicator  | Credite de<br>angajament | Credite bugetare |            | Angajamente<br>bugetare | Angajamente<br>legale | Plati<br>efectuate | Angajamente<br>legale<br>de platit | Cheltuieli<br>efective |
|--------------|----------------------|--------------------|-----------------------|-------------------|-------------------|---|--------------------------|------------------|------------|-------------------------|-----------------------|--------------------|------------------------------------|------------------------|
|              |                      |                    |                       |                   |                   |   |                          | initiale         | definitive |                         |                       |                    |                                    |                        |
| A            |                      |                    |                       |                   |                   | B   | 1                        | 2                | 3          | 4                       | 5                     | 6                  | 7=5-6                              | 8                      |
| 5007         |                      |                    | 01                    |                   |                   | CREDITE INTERNE   | 851.000                  |                  | 851.000    | 851.000                 | 850.677               | 850.677            | 7=5-6                              | 8                      |
|              |                      |                    | 56                    |                   |                   | CHELTUIELI CURENTE<br>TITLUL VIII PROIECTE CU FINANTARE DIN<br>FONDURI EXTERNE NERAMBURSABILE (FEN) | 851.000                  |                  | 851.000    | 851.000                 | 850.677               | 850.677            |                                    |                        |
|              |                      |                    |                       |                   |                   | POSTADERARE   |                          |                  |            |                         |                       |                    |                                    |                        |
|              |                      |                    |                       |                   |                   | TRANSPORTURI  | 851.000                  |                  | 851.000    | 851.000                 | 850.677               | 850.677            |                                    |                        |
|              |                      |                    | 01                    |                   |                   | CHELTUIELI CURENTE  | 851.000                  |                  | 851.000    | 851.000                 | 850.677               | 850.677            |                                    |                        |
|              |                      |                    | 56                    |                   |                   | TITLUL VIII PROIECTE CU FINANTARE DIN<br>FONDURI EXTERNE NERAMBURSABILE (FEN)                       | 851.000                  |                  | 851.000    | 851.000                 | 850.677               | 850.677            |                                    |                        |
|              |                      |                    |                       |                   |                   | POSTADERARE   |                          |                  |            |                         |                       |                    |                                    |                        |
|              |                      |                    | 56                    | 01                |                   | Programe din Fondul European de Dezvoltare<br>Regionala (FEDR)                                      | 851.000                  |                  | 851.000    | 851.000                 | 850.677               | 850.677            |                                    |                        |
|              |                      |                    |                       |                   |                   | Finantarea nationala  | 851.000                  |                  | 851.000    | 851.000                 | 850.677               | 850.677            |                                    |                        |

Conducatorul compartimentului  
financiar-contabil

| Capi-<br>tot | Sub-<br>capi-<br>tot | Pa-<br>ra-<br>graf | Pa-<br>pa /<br>Titlu | Ar-<br>ti-<br>col | Ali-<br>ne-<br>at | Denumire indicator   | Prevederi<br>bugetare<br>initiale | Prevederi<br>bugetare<br>definitive | Drepturi constatate |                        |                    | Incasari<br>realizate | Stingeri pe<br>alte cai<br>decat incasari | Drepturi<br>constatate<br>de incasat |
|--------------|----------------------|--------------------|----------------------|-------------------|-------------------|--|-----------------------------------|-------------------------------------|---------------------|------------------------|--------------------|-----------------------|---|--------------------------------------|
|              |                      |                    |                      |                   |                   |  |                                   |                                     | Total,<br>din care: | din anii<br>precedenti | din anul<br>curent |                       |   |                                      |
| A            |                      |                    |                      |                   |                   | B  | I                                 | 2                                   | 3=4+5               | 4                      | 5                  | 6                     | 7   | 8=3-6-7                              |
| 0001         | 10                   |                    |                      |                   |                   | TOTAL VENITURI-VENITURI  | 120.000                           | 170.000                             | 60.915              |                        | 60.915             | 60.915                |   |                                      |
| 0002         |                      |                    |                      |                   |                   | I. VENITURI CURENTE  | 120.000                           | 170.000                             | 60.915              |                        | 60.915             | 60.915                |   |                                      |
| 2900         |                      |                    |                      |                   |                   | C. VENITURI NEFISCALE  | 120.000                           | 170.000                             | 60.915              |                        | 60.915             | 60.915                |   |                                      |
| 3000         |                      |                    |                      |                   |                   | CI. VENITURI DIN PROPRIETATE   | 20.000                            | 20.000                              | 9.120               |                        | 9.120              | 9.120                 |   |                                      |
| 3010         |                      |                    |                      |                   |                   | VENITURI DIN PROPRIETATE   | 20.000                            | 20.000                              | 9.120               |                        | 9.120              | 9.120                 |   |                                      |
|              | 05                   |                    |                      |                   |                   | Venituri din concesiuni si inchirieri  | 20.000                            | 20.000                              | 9.120               |                        | 9.120              | 9.120                 |   |                                      |
|              |                      |                    |                      |                   |                   | Alte venituri din concesiuni si<br>inchirieri de catre institutiile<br>publice |                                   |                                     |                     |                        |                    |                       |   |                                      |
| 3300         | 10                   |                    |                      |                   |                   | C2. VANZARI DE BUNURI SI SERVICII  | 20.000                            | 20.000                              | 9.120               |                        | 9.120              | 9.120                 |   |                                      |
| 3310         |                      |                    |                      |                   |                   | VENITURI DIN PRESTARI DE SERVICII SI ALTE<br>ACTIVITATI                        | 100.000                           | 150.000                             | 51.795              |                        | 51.795             | 51.795                |   |                                      |
| 3310         | 08                   |                    |                      |                   |                   | Venituri din prestari de servicii  | 100.000                           | 150.000                             | 51.795              |                        | 51.795             | 51.795                |   |                                      |



**CONTUL DE EXECUTIE AL INSTITUTIILOR PUBLICE FINANTATE  
DIN VENITURI PROPRII SI SUBVENTII DIN BUGETUL LOCAL - VENITURI  
SECTIUNEA DE FUNCTIONARE  
31 DECEMBRIE 2015**

Pag. 1 -lei-

| Capi-<br>tol<br>graf | Sub-<br>pa-<br>ra-<br>gra-<br>ful | Pa-<br>ra-<br>gra-<br>ful | Ar-<br>ti-<br>col | Ali-<br>ne-<br>at | Denumire indicator   | Prevederi<br>bugetare<br>initiale | Prevederi<br>bugetare<br>definitive | Drepturi constatate |                        |                    | Incasari<br>realizate | Singeri pe<br>alte cai<br>decat incasari | Drepturi<br>constatate<br>de incasat |
|----------------------|-----------------------------------|---------------------------|-------------------|-------------------|--|-----------------------------------|-------------------------------------|---------------------|------------------------|--------------------|-----------------------|--|--------------------------------------|
|                      |                                   |                           |                   |                   |  |                                   |                                     | Total,<br>din care: | din anii<br>precedenti | din anul<br>curent |                       |  |                                      |
| A                    |                                   |                           |                   |                   | B  | 1                                 | 2                                   | 3=4+5               | 4                      | 5                  | 6                     | 7  | 8=3-6-7                              |
| 0001                 | 10                                |                           |                   |                   | TOTAL VENITURI-VENITURI  | 120.000                           | 170.000                             | 60.915              |                        | 60.915             | 60.915                |  |                                      |
| 0002                 |                                   |                           |                   |                   | I. VENITURI CURENTE  | 120.000                           | 170.000                             | 60.915              |                        | 60.915             | 60.915                |  |                                      |
| 2900                 |                                   |                           |                   |                   | C. VENITURI NEFISCALE  | 120.000                           | 170.000                             | 60.915              |                        | 60.915             | 60.915                |  |                                      |
| 3000                 |                                   |                           |                   |                   | C1. VENITURI DIN PROPRIETATE   | 20.000                            | 20.000                              | 9.120               |                        | 9.120              | 9.120                 |  |                                      |
| 3010                 |                                   |                           |                   |                   | VENITURI DIN PROPRIETATE   | 20.000                            | 20.000                              | 9.120               |                        | 9.120              | 9.120                 |  |                                      |
| 05                   |                                   |                           |                   |                   | Venituri din concesiuni si inchirieri  | 20.000                            | 20.000                              | 9.120               |                        | 9.120              | 9.120                 |  |                                      |
| 30                   |                                   |                           |                   |                   | Alte venituri din concesiuni si<br>inchirieri de catre institutiile<br>publice |                                   |                                     |                     |                        |                    |                       |  |                                      |
| 3300                 | 10                                |                           |                   |                   | C2. VANZARI DE BUNURI SI SERVICII  | 20.000                            | 20.000                              | 9.120               |                        | 9.120              | 9.120                 |  |                                      |
| 3310                 |                                   |                           |                   |                   | VENITURI DIN PRESTARI DE SERVICII SI ALTE<br>ACTIVITATI                        | 100.000                           | 150.000                             | 51.795              |                        | 51.795             | 51.795                |  |                                      |
| 08                   |                                   |                           |                   |                   | Venituri din prestari de servicii  | 100.000                           | 150.000                             | 51.795              |                        | 51.795             | 51.795                |  |                                      |

Pag. 1 - lei-

| Capi-<br>tol | Sub-<br>capi-<br>tol | Pa-<br>ra-<br>graf | Gru-<br>pa /<br>Titlu | Ar-<br>ti-<br>col | Ali-<br>ne-<br>at | Denumire indicator   | Credite de<br>angajament | Credite bugetare |         | Angajamente<br>bugetare | Angajamente<br>legale | Plati<br>efectuate | Angajamente<br>legale<br>de platit | Cheltuieli<br>efective |
|--------------|----------------------|--------------------|-----------------------|-------------------|-------------------|--|--------------------------|------------------|---------|-------------------------|-----------------------|--------------------|------------------------------------|------------------------|
|              |                      |                    |                       |                   |                   |  |                          | 2                | 3       |                         |                       |                    |                                    |                        |
| A            |                      |                    |                       |                   |                   | B  | 1                        | 2                | 3       | 4                       | 5                     | 6                  | 7=5-6                              | 8                      |
| 5010         |                      |                    |                       |                   |                   | TOTAL CHELTUIELI DIN VENITURI PROPRII<br>SI SUBVENTII                          |                          | 120.000          | 170.000 | 170.000                 | 60.744                | 60.744             |                                    | 72.603                 |
| 6710         | 03                   |                    |                       |                   |                   | CULTURA, RECREERE SI RELIGIE   |                          | 20.000           | 20.000  | 20.000                  | 773                   | 773                |                                    | 855                    |
|              |                      |                    |                       |                   |                   | Servicii culturale   |                          | 20.000           | 20.000  | 20.000                  | 773                   | 773                |                                    | 855                    |
|              |                      |                    |                       |                   |                   | Camine culturale   |                          | 20.000           | 20.000  | 20.000                  | 773                   | 773                |                                    | 855                    |
| 7010         | 50                   |                    |                       |                   |                   | LOCUINTE, SERVICII SI DEZVOLTARE PUBLICA                                       |                          | 100.000          | 150.000 | 150.000                 | 59.971                | 59.971             |                                    | 71.748                 |
|              |                      |                    |                       |                   |                   | Alte servicii in domeniile locuintelor,<br>serviciilor si dezvoltarii comunale |                          |                  |         |                         |                       |                    |                                    |                        |
| 9900         | 10                   |                    |                       |                   |                   | EXCEDENT/DEFICIT   |                          | 100.000          | 150.000 | 150.000                 | 59.971                | 59.971             | 171                                | 71.748                 |

| Capi-<br>tol | Sub-<br>capi-<br>tol | Pa-<br>ra-<br>graf | Gru-<br>pa /<br>Titlu | Ar-<br>ti-<br>col | Ali-<br>ne-<br>at | Denumire indicator  | Credite de<br>angajament | Credite bugetare |            | Angajamente<br>bugetare | Angajamente<br>legale | Plati<br>efectuate | Angajamente<br>legale<br>de platit | Cheltuieli<br>efective |
|--------------|----------------------|--------------------|-----------------------|-------------------|-------------------|---|--------------------------|------------------|------------|-------------------------|-----------------------|--------------------|------------------------------------|------------------------|
|              |                      |                    |                       |                   |                   |   |                          | initiale         | definitive |                         |                       |                    |                                    |                        |
| A            |                      |                    |                       |                   |                   | B   | 1                        | 2                | 3          | 4                       | 5                     | 6                  | 7=5-6                              | 8                      |
| 5010         |                      |                    |                       |                   |                   | TOTAL CHELTUIELI DIN VENITURI PROPRII                                   |                          |                  |            |                         |                       |                    |                                    |                        |
|              | 01                   |                    |                       |                   |                   | SI SUBVENTII  |                          | 120.000          | 170.000    | 170.000                 | 60.744                | 60.744             | 60.744                             | 72.603                 |
|              | 10                   |                    |                       |                   |                   | CHELTUIELI CURENTE  |                          | 120.000          | 170.000    | 170.000                 | 60.744                | 60.744             | 60.744                             | 72.603                 |
|              | 20                   |                    |                       |                   |                   | TITLUL I CHELTUIELI DE PERSONAL   |                          | 35.000           | 85.000     | 85.000                  | 22.995                | 22.995             | 22.995                             | 24.639                 |
| 6710         |                      |                    |                       |                   |                   | TITLUL II BUNURI SI SERVICII  |                          | 85.000           | 85.000     | 85.000                  | 37.749                | 37.749             | 37.749                             | 47.964                 |
|              | 01                   |                    |                       |                   |                   | CULTURA, RECREERE SI RELIGIE  |                          | 20.000           | 20.000     | 20.000                  | 773                   | 773                | 773                                | 855                    |
|              | 20                   |                    |                       |                   |                   | CHELTUIELI CURENTE  |                          | 20.000           | 20.000     | 20.000                  | 773                   | 773                | 773                                | 855                    |
|              | 20                   | 01                 |                       |                   |                   | TITLUL II BUNURI SI SERVICII  |                          | 20.000           | 20.000     | 20.000                  | 773                   | 773                | 773                                | 855                    |
|              | 20                   | 01                 |                       |                   |                   | Bunuri si servicii  |                          | 20.000           | 20.000     | 20.000                  | 773                   | 773                | 773                                | 855                    |
|              | 20                   | 01                 | 03                    |                   |                   | Incalzit, iluminat si forta motrica                                     |                          | 20.000           | 20.000     | 20.000                  | 773                   | 773                | 773                                | 855                    |
| 7010         |                      |                    |                       |                   |                   | LOCUINTE, SERVICII SI DEZVOLTARE PUBLICA                                |                          | 100.000          | 150.000    | 150.000                 | 59.971                | 59.971             | 59.971                             | 71.748                 |
|              | 01                   |                    |                       |                   |                   | CHELTUIELI CURENTE  |                          | 100.000          | 150.000    | 150.000                 | 59.971                | 59.971             | 59.971                             | 71.748                 |
|              | 10                   |                    |                       |                   |                   | TITLUL I CHELTUIELI DE PERSONAL   |                          | 35.000           | 85.000     | 85.000                  | 22.995                | 22.995             | 22.995                             | 24.639                 |
|              | 10                   | 01                 |                       |                   |                   | Cheltuieli salariale in bani  |                          | 24.000           | 66.800     | 66.800                  | 18.772                | 18.772             | 18.772                             | 20.094                 |
|              | 10                   | 01                 | 01                    |                   |                   | Salarii de baza   |                          | 24.000           | 66.800     | 66.800                  | 18.772                | 18.772             | 18.772                             | 20.094                 |
|              | 10                   | 03                 |                       |                   |                   | Contributii   |                          | 11.000           | 18.200     | 18.200                  | 4.223                 | 4.223              | 4.223                              | 20.094                 |
|              | 10                   | 03                 | 01                    |                   |                   | Contributii de asigurari sociale de stat                                |                          | 4.000            | 7.600      | 7.600                   | 2.968                 | 2.968              | 2.968                              | 4.545                  |
|              | 10                   | 03                 | 02                    |                   |                   | Contributii de asigurari de somaj                                       |                          | 1.600            | 3.100      | 3.100                   | 93                    | 93                 | 93                                 | 3.177                  |
|              | 10                   | 03                 | 03                    |                   |                   | Contributii de asigurari sociale de sanatate                            |                          | 2.200            | 3.700      | 3.700                   | 977                   | 977                | 977                                | 124                    |
|              | 10                   | 03                 | 04                    |                   |                   | Contributii de asigurari pentru accidente de munca si boli profesionale |                          | 400              | 400        | 400                     | 28                    | 28                 | 28                                 | 1.046                  |
|              | 10                   | 03                 | 06                    |                   |                   | Contributii pentru concedii si indemnizatii                             |                          | 2.800            | 3.400      | 3.400                   | 157                   | 157                | 157                                | 30                     |
|              | 20                   |                    |                       |                   |                   | TITLUL II BUNURI SI SERVICII  |                          | 65.000           | 65.000     | 65.000                  | 36.976                | 36.976             | 36.976                             | 168                    |
|              | 20                   | 01                 |                       |                   |                   | Bunuri si servicii  |                          | 65.000           | 65.000     | 65.000                  | 36.976                | 36.976             | 36.976                             | 47.109                 |
|              | 20                   | 01                 | 04                    |                   |                   | Apa, canal si salubritate   |                          | 65.000           | 65.000     | 65.000                  | 36.976                | 36.976             | 36.976                             | 47.109                 |

| Capi-<br>tol     | Sub-<br>capi-<br>tol | Pa-<br>ra-<br>graf | Gru-<br>pa /<br>Titlu | Ar-<br>ti-<br>col | Ali-<br>ne-<br>at | Denumire indicator | Credite de<br>angajament | Credite bugetare |            | Angajamente<br>legale | Plati<br>efectuate | Angajamente<br>legale<br>de platt | Cheltuieli<br>efective |   |
|------------------|----------------------|--------------------|-----------------------|-------------------|-------------------|--------------------|--------------------------|------------------|------------|-----------------------|--------------------|-----------------------------------|------------------------|---|
|                  |                      |                    |                       |                   |                   |                    |                          | initiale         | definitive |                       |                    |                                   |                        |   |
| 9900             | 10                   |                    |                       |                   |                   | B                  | 1                        | 2                | 3          | 4                     | 5                  | 6                                 | 7-5-6                  | 8 |
| EXCEDENT/DEFICIT |                      |                    |                       |                   |                   |                    |                          |                  |            |                       |                    |                                   |                        |   |



Conducatorul compartimentului  
financiar-contabil

*[Handwritten signature]*

171

**DETALIEREA CHELTUIELILOR  
INSTITUTII PUBLICE FINANATE DIN VENITURI PROPRII  
SI SUBVENTII DIN BUGETUL LOCAL  
SECTIUNEA DE FUNCTIONARE  
31 DECEMBRIE 2015**

| Capi-<br>tol | Sub-<br>capi-<br>tol | Pa-<br>ra-<br>graf | Gru-<br>pa /<br>Titlu | Ar-<br>ti-<br>col | Ali-<br>ne-<br>at | Denumire indicator   | Credite de<br>angajament | Credite bugetare |            | Angajamente<br>bugetare | Angajamente<br>legale | Plati<br>efectuate | Angajamente<br>legale<br>de platit | Pag. I<br>- lei- |
|--------------|----------------------|--------------------|-----------------------|-------------------|-------------------|--|--------------------------|------------------|------------|-------------------------|-----------------------|--------------------|------------------------------------|------------------|
|              |                      |                    |                       |                   |                   |  |                          | initiale         | definitive |                         |                       |                    |                                    |                  |
| 5010         |                      |                    |                       |                   |                   | <b>B</b>   | <b>1</b>                 | <b>2</b>         | <b>3</b>   | <b>4</b>                | <b>5</b>              | <b>6</b>           | <b>7=5-6</b>                       | <b>8</b>         |
|              |                      |                    |                       |                   |                   | TOTAL CHELTUIELI DIN VENITURI PROPRII<br>SI SUBVENTII                      |                          | 120.000          | 170.000    | 170.000                 | 60.744                | 60.744             |                                    |                  |
|              |                      |                    | 01                    |                   |                   | CHELTUIELI CURENTE   |                          | 120.000          | 170.000    | 170.000                 | 60.744                | 60.744             |                                    | 72.603           |
|              |                      |                    | 10                    |                   |                   | TITLUL I CHELTUIELI DE PERSONAL  |                          | 35.000           | 85.000     | 85.000                  | 22.995                | 22.995             |                                    | 72.603           |
|              |                      |                    | 20                    |                   |                   | TITLUL II BUNURI SI SERVICII   |                          | 85.000           | 85.000     | 85.000                  | 37.749                | 37.749             |                                    | 24.639           |
| 6710         |                      |                    |                       |                   |                   | CULTURA, RECREERE SI RELIGIE   |                          | 20.000           | 20.000     | 20.000                  | 773                   | 773                |                                    | 47.964           |
|              |                      |                    | 01                    |                   |                   | CHELTUIELI CURENTE   |                          | 20.000           | 20.000     | 20.000                  | 773                   | 773                |                                    | 855              |
|              |                      |                    | 20                    |                   |                   | TITLUL II BUNURI SI SERVICII   |                          | 20.000           | 20.000     | 20.000                  | 773                   | 773                |                                    | 855              |
|              |                      |                    | 20                    | 01                |                   | Bunuri si servicii   |                          | 20.000           | 20.000     | 20.000                  | 773                   | 773                |                                    | 855              |
|              |                      |                    | 20                    | 01                | 03                | Incalzit, iluminat si forta motrica  |                          | 20.000           | 20.000     | 20.000                  | 773                   | 773                |                                    | 855              |
| 7010         |                      |                    |                       |                   |                   | LOCUINTE, SERVICII SI DEZVOLTARE PUBLICA                                   |                          | 100.000          | 150.000    | 150.000                 | 59.971                | 59.971             |                                    | 855              |
|              |                      |                    |                       |                   |                   | CHELTUIELI CURENTE   |                          | 100.000          | 150.000    | 150.000                 | 59.971                | 59.971             |                                    | 71.748           |
|              |                      |                    | 10                    |                   |                   | TITLUL I CHELTUIELI DE PERSONAL  |                          | 35.000           | 85.000     | 85.000                  | 22.995                | 22.995             |                                    | 71.748           |
|              |                      |                    | 10                    | 01                |                   | Cheltuieli salariale in bani   |                          | 24.000           | 66.800     | 66.800                  | 18.772                | 18.772             |                                    | 24.639           |
|              |                      |                    | 10                    | 01                | 01                | Salarii de baza  |                          | 24.000           | 66.800     | 66.800                  | 18.772                | 18.772             |                                    | 20.094           |
|              |                      |                    | 10                    | 03                |                   | Contributii  |                          | 11.000           | 18.200     | 18.200                  | 4.223                 | 4.223              |                                    | 20.094           |
|              |                      |                    | 10                    | 03                | 01                | Contributii de asigurari sociale de<br>stat                                |                          | 4.000            | 7.600      | 7.600                   | 2.968                 | 2.968              |                                    | 4.545            |
|              |                      |                    | 10                    | 03                | 02                | Contributii de asigurari de somaj  |                          | 1.600            | 3.100      | 3.100                   | 93                    | 93                 |                                    | 3.177            |
|              |                      |                    | 10                    | 03                | 03                | Contributii de asigurari sociale de<br>sanatate                            |                          | 2.200            | 3.700      | 3.700                   | 977                   | 977                |                                    | 124              |
|              |                      |                    | 10                    | 03                | 04                | Contributii de asigurari pentru<br>accidente de munca si boli profesionale |                          | 400              | 400        | 400                     | 28                    | 28                 |                                    | 1.046            |
|              |                      |                    | 10                    | 03                | 06                | Contributii pentru concedii si<br>indemnizatii                             |                          | 2.800            | 3.400      | 3.400                   | 157                   | 157                |                                    | 30               |
|              |                      |                    | 20                    |                   |                   | TITLUL II BUNURI SI SERVICII   |                          | 65.000           | 65.000     | 65.000                  | 36.976                | 36.976             |                                    | 168              |
|              |                      |                    | 20                    | 01                |                   | Bunuri si servicii   |                          | 65.000           | 65.000     | 65.000                  | 36.976                | 36.976             |                                    | 47.109           |
|              |                      |                    | 20                    | 01                | 04                | Apa, canal si salubritate  |                          | 65.000           | 65.000     | 65.000                  | 36.976                | 36.976             |                                    | 47.109           |
|              |                      |                    |                       |                   |                   |  |                          | 65.000           | 65.000     | 65.000                  | 36.976                | 36.976             |                                    | 47.109           |

| Capi-<br>tol | Sub-<br>capi-<br>tol | Pa-<br>ra-<br>graf | Pa-<br>ra-<br>ti-<br>col | Ar-<br>ti-<br>col | Al-<br>ne-<br>at | Denumire indicator          | Credite de angajament |   | Credite bugetare |   | Angajamente<br>legale | Plati<br>efectuate | Angajamente<br>legale<br>de platit | Pag. 2 - lei-<br>Cheltuieli<br>efective |
|--------------|----------------------|--------------------|--------------------------|-------------------|------------------|-----------------------------|-----------------------|---|------------------|---|-----------------------|--------------------|------------------------------------|---|
|              |                      |                    |                          |                   |                  |                             | 1                     | 2 | 3                | 4 |                       |                    |                                    |   |
| A            |                      |                    |                          |                   |                  |                             |                       |   |                  |   |                       |                    |                                    |   |
| B            |                      |                    |                          |                   |                  |                             |                       |   |                  |   |                       |                    |                                    |   |
| 9910 96      |                      |                    |                          |                   |                  | excedent/deficit sect funct |                       |   |                  |   |                       |                    | 7=5-6                              | 8                                       |
|              |                      |                    |                          |                   |                  |                             |                       |   |                  |   |                       | 6                  | 171                                |   |



Conducătorul institutiei,  
Conducătorul compartimentului  
financiar-contabil

*[Handwritten signature]*

Primaria Comunei Stoenesti  
Judetul Valcea

**DECLARATIE,**

**Subsemnatii Dumbrava Gheorghe- primar si Tatulescu Nicoleta – contabil ,in conformitate cu art.28 din Legea Contabilitatii republicata,ne asumam responsabilitatea pentru intocmirea situatiilor financiare de inchidere la finele trimestrului IV anul 2015 si confirmam urmatoarele;**

- politicile contabile utilizate la intocmirea situatiilor financiare de inchidere la 31.12.2015 ,sunt in conformitate cu reglementarile contabile aplicabile.
- situatiile financiare intocmite la 31.12.2015,ofera o imagine fidela a pozitiei financiare,performantei financiare si a celorlalte informatii la activitatea desfasurata;
- Primaria isi desfasoara activitatea in conditii de continuitate.

PRIMAR,  
GH.DUMBRAVA,



CONTABIL,  
N.TATULESCU,

## PRINCIPII, POLITICI SI METODE CONTABILE

Institutia noastra a respectat principiile contabile si reglementarile financiar contabile prevazute in Legea contabilitatii nr.82/1991, ale Codului fiscal legea nr.571/2003 modificata si completata si a altor reglementari financiar-contabile in vigoare conform celor prezentate mai jos:

- toate operatiunile financiar contabile sunt inregistrate in contabilitate dupa obtinerea autorizarilor necesare;
- balanta generala a conturilor este in acord cu soldurile cartii mari si situatiile financiare;
- politicile de inchidere a conturilor sunt conforme cu normele nationale si ele au fost corect aplicate;
- politicile de inchidere a conturilor au fost aplicate permanent;
- metoda de inventariere fizica a stocurilor si obiectelor de inventar s-a efectuat cu respectarea prevederilor legii privind organizarea si efectuarea inventarierii elementelor de activ si pasiv;
- politica de amortizare lunara pentru calculul cheltuielii anuale cu amortizarea;
- conturile de trezorerie nu constituie obiectul unor restrictii speciale;
- lista imobilizarilor avand valoarea bruta si totalurile cumulate al amortizarilor, si am determinat daca corespunde cu soldurile din balanta generala;
- nu exista situatii de imprumuturi bancare;
- nu exista cazuri de bunuri ipotecate;
- balanta furnizori si am determinat ca totalul corespunde cu soldurile contului din balanta generala;
- societatea nu constituie obiectul unor proceduri juridice potentiale sau in curs;
- nu au fost inregistrate situatii de venituri sau cheltuieli exceptionale.

Contabilitatea se tine in limba romana si in moneda nationala.

Conform prevederilor art.10 alin 1 din legea contabilitatii nr.82/1991, republicata, modificata si completata prin Ordonanta Guvernului nr.61/2001 raspunderea pentru organizarea si conducerea contabilitatii revine administratorului sau altei persoane care are obligatia gestionarii unitatii respective.

Institutia noastra organizeaza si conduce contabilitatea in compartiment distinct, compus din contabil cu studii superioare.

Persoanele care raspund de organizarea si conducerea contabilitatii au asigurat conditiile necesare pentru intocmirea documentelor justificative privind operatiunile economice, organizarea si conducerea corecta si la zi a contabilitatii, organizarea si efectuarea inventarierii elementelor de activ si de pasiv, precum si valorificarea rezultatelor acesteia, respectarea regulilor de intocmire a situatiilor financiare anuale simplificate, depunerea la termen a acestora la organele in drept si publicarea lor, pastrarea documentelor justificative si a situatiilor financiare anuale simplificate.



Potrivit prevederilor art.6,alin2 din Legea contabilitatii nr.82/1991 republicata, modificata si completata prin Ordonanta Guvernului nr.61/2001 precum si a celorlalte prevederi legale privind intocmirea si utilizarea formularelor comune si a celor cu regim special utilizate in activitatea financiara si contabila,orice operatiune economica si financiara efectuata a fost consemnata intr-un document care a stat la baza inregistrarilor in contabilitate,dobandind calitatea de document justificativ.

Registrele de contabilitate obligatorii ,registrul jurnal,registrul inventar si cartea mare,sunt utilizate in stricta concordanta cu destinatia acestora.

ORDONATOR DE CREDITE,  
GH.DUMBRAVA,



CONTABIL,  
N.TATULESCU,

SOCIETATE ADMINISTRATA IN SISTEM DUALIST

Bd. Regina Elisabeta nr. 5, Sector 3, Bucuresti, cod 030016

Inregistrata la Registrul de Evidenta a Prelucrarilor de Date cu Caracter Personal sub

nr. 3776 si 3772

Cod Unic de Inregistrare: RO 362737

Inregistrata la Registrul de evidenta a prelucrarilor de date cu caracter personal sub nr. 3776 si 3772

Registru de Evidenta a Prelucrarilor de Date cu Caracter Personal

SWIFT: RNCB RO BU; Site: www.ncr.ro; Email: contact@center@ncr.ro

IBAN: RO55RNCB0263028894320002, apelabil gratuit din orice retea nationala, +4021.409.42.00 apelabil din strainatate la tariful normal

EXTRAS DE CONT Nr. din data: 25-01-2016 pe perioada: 01-01-2015 - 31-12-2015

Cont Nou: 25335.A01.0.2889432.0263.ROL.2 Cont Vechi: 25335.1-6777.5/ROL
Cod IBAN Nou: RO55RNCB0263028894320002 Cod IBAN Vechi: RO45RNCB4800000067770005
Valuta: RON
Titular: CONSILIUL LOCAL STOENESTI CIC: 2889432 CUI/CNP: 2541860
Gestionar: Buliga Mariana
Tip Produs: Dep.col.pt.gar.gest. dep.de administr. alte pers.juridice ORG ROL - Dep.ptr.garantii gest. dep.de administr.alte pers.]

Table with columns: Data, Sold Contabil Initial, Referinta oper., Debit, Credit. Includes summary rows for Tranzactii finalizate, Sold contabil final, and Sold disponibil la.

PREZENTUL DOCUMENT ESTE ELIBERAT DE BANCA COMERCIALA ROMANA SI ARE VALOARE DE ORIGINAL FIIND VALABIL FARA SEMNATURA SI STAMPILA.

Soldul disponibil al zilei bancare inscris pe extrasul de cont reflecta situatia sumelor inregistrate in contul curent in momentul editarii extrasului de cont, in functie de obligatiile de plata ale titularului de cont initiate sau evidentiate pana la momentul editarii extrasului de cont.

Total datorii restante fata de banca la data generarii extrasului de cont: 1,100.00 RON

Table listing sume aferente datoriilor restante fata de banca, with columns for Tip datorie, Data trecere la rest., Produsul aferent datoriei, and Suma Valuta.

EXTRAS DE CONTI Nr. din data: 25-01-2016

pe perioada: 01-01-2015 - 31-12-2015

|                            |            |                                      |       |     |
|----------------------------|------------|--------------------------------------|-------|-----|
| Comision administrare cont | 16.11.2014 | Cont curent RO17RNCB0263028894320007 | 20.00 | RON |
| Comision administrare cont | 16.12.2014 | Cont curent RO17RNCB0263028894320007 | 20.00 | RON |
| Comision administrare cont | 16.01.2015 | Cont curent RO17RNCB0263028894320007 | 20.00 | RON |
| Comision administrare cont | 16.02.2015 | Cont curent RO17RNCB0263028894320007 | 20.00 | RON |
| Comision administrare cont | 16.03.2015 | Cont curent RO17RNCB0263028894320007 | 20.00 | RON |
| Comision administrare cont | 16.04.2015 | Cont curent RO17RNCB0263028894320007 | 20.00 | RON |
| Comision administrare cont | 16.05.2015 | Cont curent RO17RNCB0263028894320007 | 20.00 | RON |
| Comision administrare cont | 16.06.2015 | Cont curent RO17RNCB0263028894320007 | 20.00 | RON |
| Comision administrare cont | 16.07.2015 | Cont curent RO17RNCB0263028894320007 | 20.00 | RON |
| Comision administrare cont | 16.08.2015 | Cont curent RO17RNCB0263028894320007 | 20.00 | RON |
| Comision administrare cont | 16.09.2015 | Cont curent RO17RNCB0263028894320007 | 20.00 | RON |
| Comision administrare cont | 16.10.2015 | Cont curent RO17RNCB0263028894320007 | 20.00 | RON |
| Comision administrare cont | 16.11.2015 | Cont curent RO17RNCB0263028894320007 | 20.00 | RON |
| Comision administrare cont | 16.12.2015 | Cont curent RO17RNCB0263028894320007 | 20.00 | RON |
| Comision administrare cont | 16.01.2016 | Cont curent RO17RNCB0263028894320007 | 20.00 | RON |

Stampa:   
 BUCURESTI, ROMANIA   
 VALOR

SOCIETATE ADMINISTRATA PROFESIONALIST

Bd. Regina Elisabeta nr. 57, Sector 4, Bucuresti, cod 030016

Telefon: 0211 411 11 11, Fax: 0211 411 11 12

Website: www.bcr.ro, www.bcr.ro

Cod Unic de Inregistrare: RO 307757

Inregistrata la Registrul de evidenta a prelucrarilor de date cu caracter personal sub nr. 3776 si 3772

Capital Social: 1.000.000.000 RON

SWIFT: RNCB RO BU; Site: www.bcr.ro; Email: contact@centrebcr.ro

Intarce: PROE ROE BCR TORON 601 0000, apelabil gratuit din orice retea nationala;

+402140704200 apelabil din strainatate la tarif normal

**EXTRAS DE CONT Nr. din data: 25-01-2016  
pe perioada: 01-01-2015 - 31-12-2015**

Cont Nou: 25335.A01.0.2889432.0263.ROL.1 Cont Vechi: 25335.1-6777.2/ROL  
Cod IBAN Nou: RO82RNCB0263028894320001 Cod IBAN Vechi: RO29RNCB4800000067770002  
Valuta: RON  
Titular: CONSILIUL LOCAL STOENESTI CIC:2889432 CUI/CNP: 2541860  
Gestionar: Manoiu Florina  
Tip Produs: Dep.col.pt.gar.gest.-dep.de administr alte pers.juridice ORG ROL - Dep.ptr.garantii gest.-dep.de administr.alte pers.]

| Data                          | 01-12-2015   | Sold Contabil Initial                                  | 3,378.76     |
|-------------------------------|--|--|--------------|
| Data operatiunii              |  | Referinta oper.  | Debit        |
| Data Valorii                  | Explicatie   | Document   | Credit       |
| <b>Tranzactii finalizate:</b> |  |  |              |
| 01-12-2015 08:16              | Dobanda (dupa impozitare) depozit RO82RNCB0263028894320001 | 2015120114476031<br>Nota contabila<br>2015120100838145 | 0.00<br>4.03 |
| <b>Tranzactii finalizate:</b> |  |  | 0.00         |
| <b>Sold contabil final:</b>   |  |  | 4.03         |
|                               |  |  | 3,382.79     |

Sold disponibil la: 25-01-2016 14:34 3,382.79

PREZENTUL DOCUMENT ESTE ELIBERAT DE BANCA COMERCIALA ROMANA SI ARE VALOARE DE ORIGINAL FIIND VALABIL FARA SEMNATURA SI STAMPILA.

Soldul disponibil al zilei bancare inscris pe extrasul de cont reflecta situatia sumelor inregistrate in contul curent in momentul editarii extrasului de cont, in functie de obligatiile de plata ale titularului de cont initiate sau evidentiata pana la momentul editarii extrasului de cont.

Total datorii restante fata de banca la data generarii extrasului de cont:  
1,100.00 RON

Sumele aferente datoriilor restante fata de banca vor fi recuperate cu prioritate fata de orice alta tranzactie din soldurile disponibile si incasarile aferente oricarui cont curent si de investitii deschis la banca, indiferent de valuta acestuia.

Datoriile restante fata de banca la data generarii prezentului extras de cont sunt compuse din urmatoarele elemente:

| Tip datorie restanta       | Data trecere la rest. | Produsul aferent datoriei            | Suma Valuta |
|----------------------------|-----------------------|--------------------------------------|-------------|
| Comision administrare cont | 16.08.2013            | Cont curent RO17RNCB0263028894320007 | 20.00 RON   |
| Comision administrare cont | 16.09.2013            | Cont curent RO17RNCB0263028894320007 | 20.00 RON   |
| Comision administrare cont | 16.10.2013            | Cont curent RO17RNCB0263028894320007 | 20.00 RON   |
| Comision administrare cont | 16.11.2013            | Cont curent RO17RNCB0263028894320007 | 20.00 RON   |
| Comision administrare cont | 16.12.2013            | Cont curent RO17RNCB0263028894320007 | 20.00 RON   |
| Comision administrare cont | 16.01.2014            | Cont curent RO17RNCB0263028894320007 | 20.00 RON   |
| Comisioane restante        | 12.02.2014            | Cont curent RO17RNCB0263028894320007 | 500.00 RON  |
| Comision administrare cont | 16.02.2014            | Cont curent RO17RNCB0263028894320007 | 20.00 RON   |
| Comision administrare cont | 16.03.2014            | Cont curent RO17RNCB0263028894320007 | 20.00 RON   |
| Comision administrare cont | 16.04.2014            | Cont curent RO17RNCB0263028894320007 | 20.00 RON   |
| Comision administrare cont | 16.05.2014            | Cont curent RO17RNCB0263028894320007 | 20.00 RON   |
| Comision administrare cont | 16.06.2014            | Cont curent RO17RNCB0263028894320007 | 20.00 RON   |
| Comision administrare cont | 16.07.2014            | Cont curent RO17RNCB0263028894320007 | 20.00 RON   |
| Comision administrare cont | 16.08.2014            | Cont curent RO17RNCB0263028894320007 | 20.00 RON   |
| Comision administrare cont | 16.09.2014            | Cont curent RO17RNCB0263028894320007 | 20.00 RON   |

pe perioada: 01-01-2015 - 31-12-2015

| Tip de inregistrare        | Data       | Produsul    | Valoarea | Moneda |
|----------------------------|------------|-------------|----------|--------|
| Comision administrare cont | 16.11.2014 | Cont curent | 20.00    | RON    |
| Comision administrare cont | 16.12.2014 | Cont curent | 20.00    | RON    |
| Comision administrare cont | 16.01.2015 | Cont curent | 20.00    | RON    |
| Comision administrare cont | 16.02.2015 | Cont curent | 20.00    | RON    |
| Comision administrare cont | 16.03.2015 | Cont curent | 20.00    | RON    |
| Comision administrare cont | 16.04.2015 | Cont curent | 20.00    | RON    |
| Comision administrare cont | 16.05.2015 | Cont curent | 20.00    | RON    |
| Comision administrare cont | 16.06.2015 | Cont curent | 20.00    | RON    |
| Comision administrare cont | 16.07.2015 | Cont curent | 20.00    | RON    |
| Comision administrare cont | 16.08.2015 | Cont curent | 20.00    | RON    |
| Comision administrare cont | 16.09.2015 | Cont curent | 20.00    | RON    |
| Comision administrare cont | 16.10.2015 | Cont curent | 20.00    | RON    |
| Comision administrare cont | 16.11.2015 | Cont curent | 20.00    | RON    |
| Comision administrare cont | 16.12.2015 | Cont curent | 20.00    | RON    |
| Comision administrare cont | 16.01.2016 | Cont curent | 20.00    | RON    |

BANCA COMERCIALA ROMANA  
 SUC. BRASA JUDETEANA  
 VALCEA  
 15